

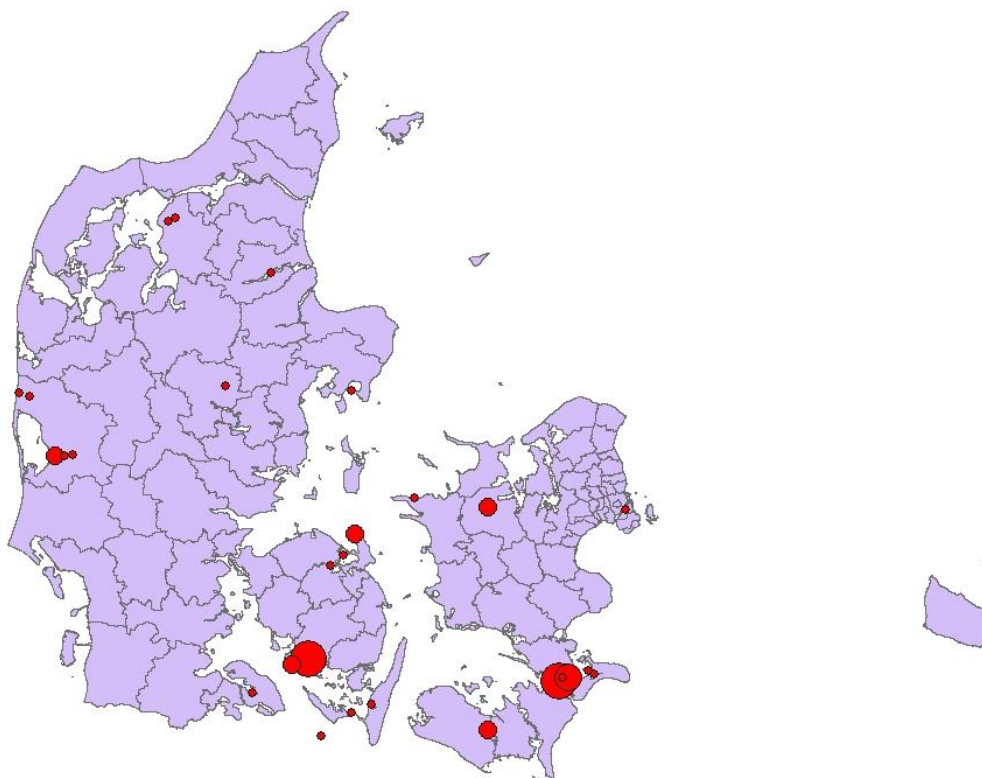
# TAFFELAND (*Aythya ferina*)

## *Pochard*

Taffeland har jagttid fra 1. oktober til 31. januar. Udbyttet af taffelænder har de seneste år svinget mellem 500 og 1.000 fugle per år.

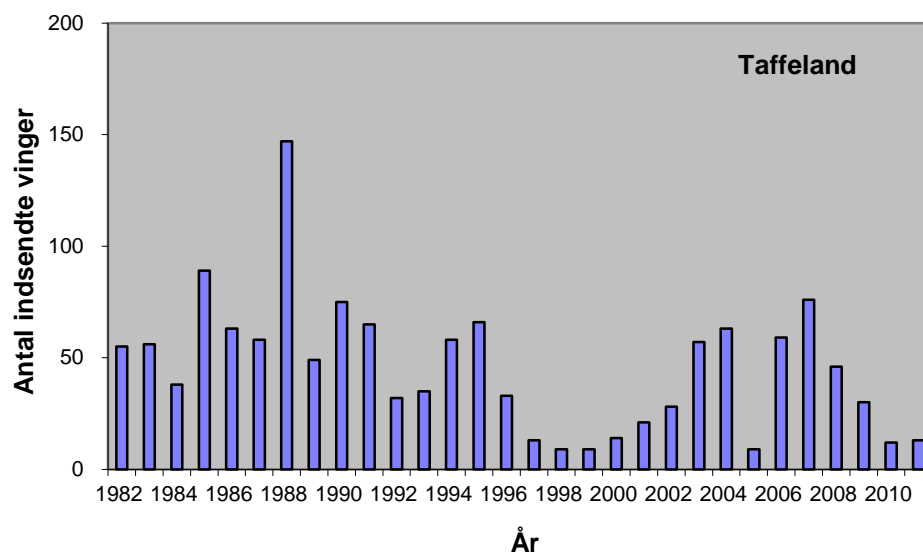
### **Antal og fordeling – *Number and distribution***

Der blev indsendt 30 vinger af taffeland i 2009, 12 vinger i 2010 og 13 vinger i 2011.



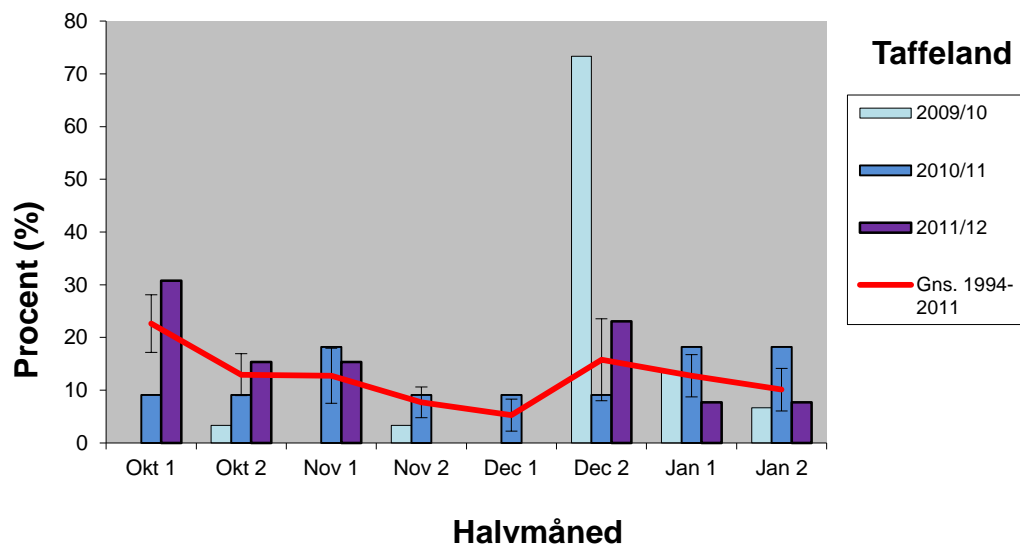
Figur 1. Geografisk fordeling af 55 vinger af taffeland indsendt gennem jagtsæsonerne 2009/10-2011/12.

*Geographical distribution of 55 wings from Pochard received during the hunting seasons 2009/10-2011/12.*



Figur 2. Antallet af indsendte vinger af taffeland fra jagtsæsonerne 1982/83-2011/12.  
*The number of Pochard wings received from the hunting seasons 1982/83-2011/12.*

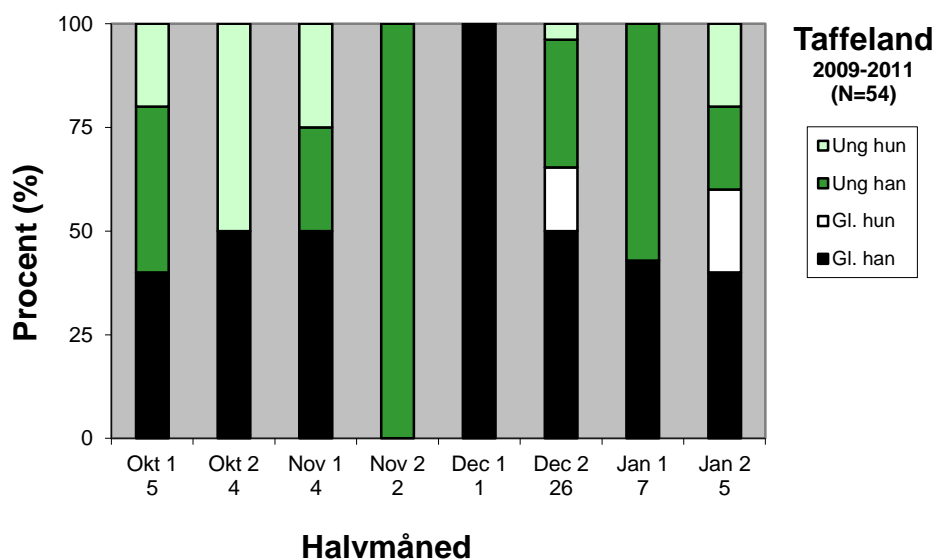
### Tidsmæssig fordeling – *Temporal distribution*



Figur 3. Tidsmæssig fordeling af vinger af taffeland nedlagt i jagtsæsonerne 2009/10-2011/12 og den gennemsnitlige fordeling for perioden 1994/95-2011/12 med 95 % konfidens intervaller.

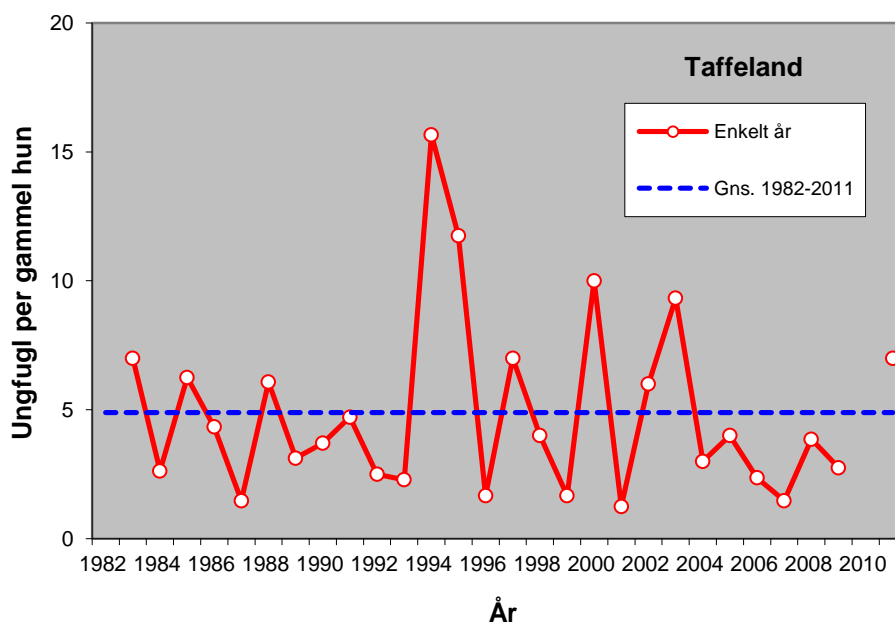
*Temporal distribution of wings from Pochard bagged during the 2009/10-2011/12 hunting seasons and the mean and 95% confidence intervals of the period 1994/95-2011/12.*

### Køns- og alderssammensætning – *Sex and age composition*



Figur 4. Køns- og alderssammensætning af taffelandevinger gennem jagtsæsonerne 2009/10-2011/12. Antallet af vinger er angivet under søjlerne.  
*Sex and age composition of Pochard wings during the hunting seasons 2009/10-2011/12. The number of wings is shown below columns (columns from above: juvenile female, juvenile male, adult female and adult male.)*

### Ynglesucces – *Reproductive success*



Figur 5. Ynglesucces for taffeland, udtrykt som antal ungfugle per gammel hun i de indsendte vinger fra jagtsæsonerne 1982/83-2011/12.  
*Reproductive success of Pochard expressed as the number of juveniles per adult female of received wings from the hunting seasons 1982/83-2011/12.*