

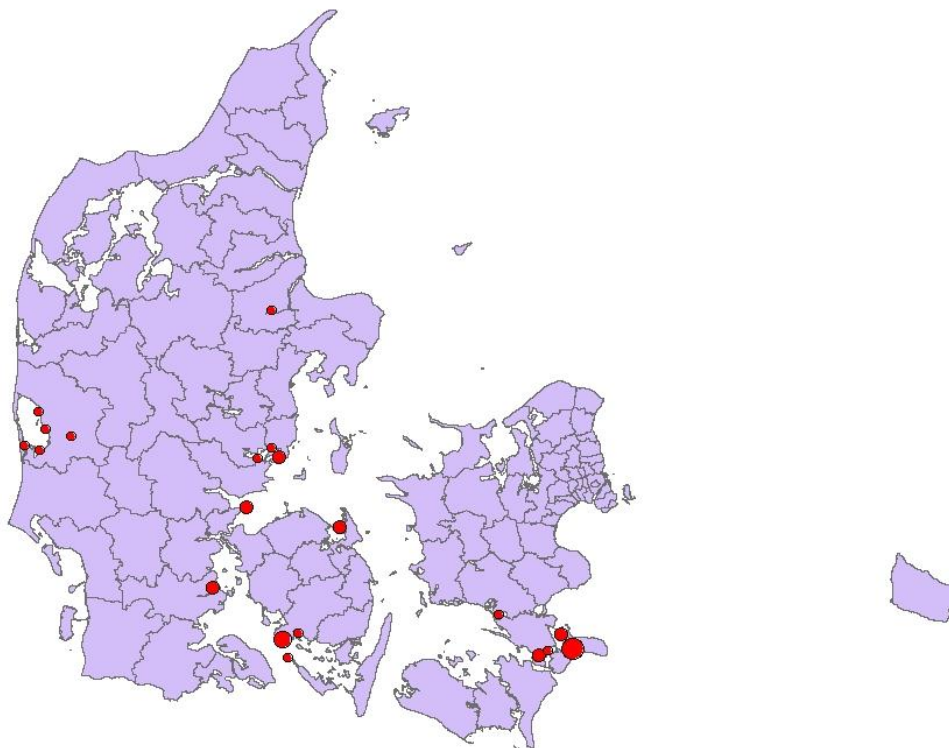
# BJERGAND (*Aythya marila*)

## *Scaup*

Bjergand har jagttid fra 1. oktober til 31. januar. Udbyttet af bjergænder har ligget på nogle få hundrede fugle per år.

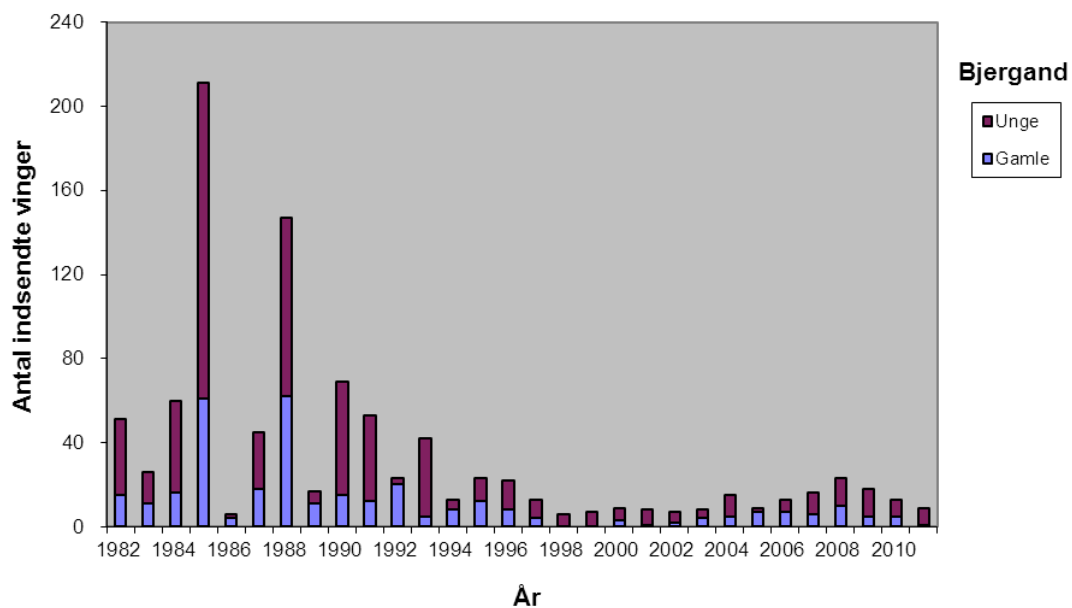
### **Antal og fordeling – *Number and distribution***

Der blev indsendt 18 vinger af bjergand i 2009, 14 i 2010 og 9 i 2011.



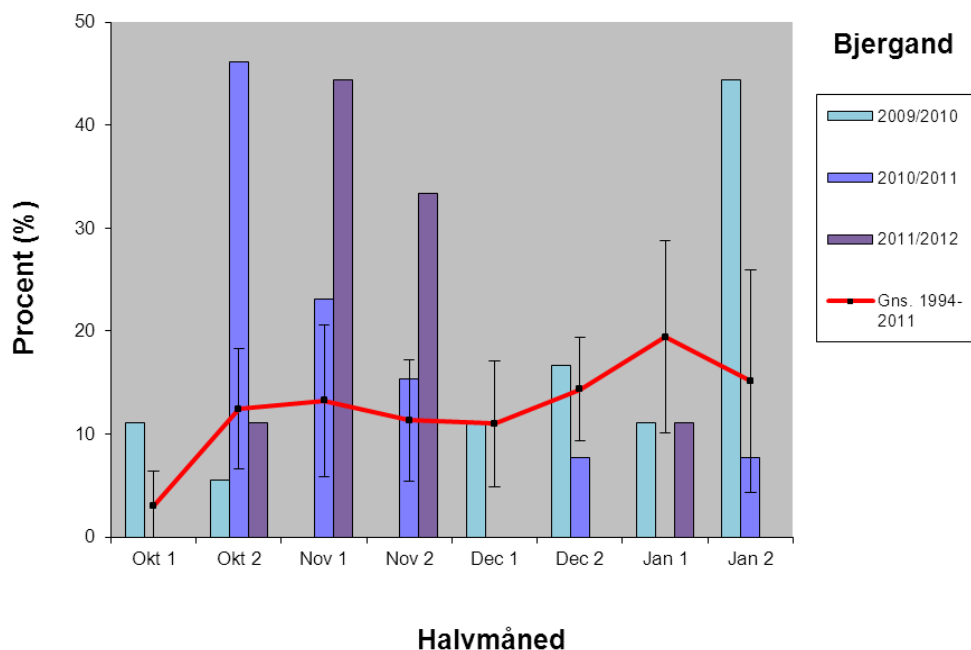
Figur 1. Geografisk fordeling af 41 vinger af bjergand indsendt gennem jagtsæsonerne 2009/10-2011/12.

*Geographical distribution of 41 wings from Scaup received during the hunting seasons 2009/10-2011/12.*



Figur 2. Antallet af indsendte vinger af bjergand fra jagtsæsonerne 1982/83-2011/12.  
The number of Scaup wings received from the hunting seasons 1982/83-2011/12.

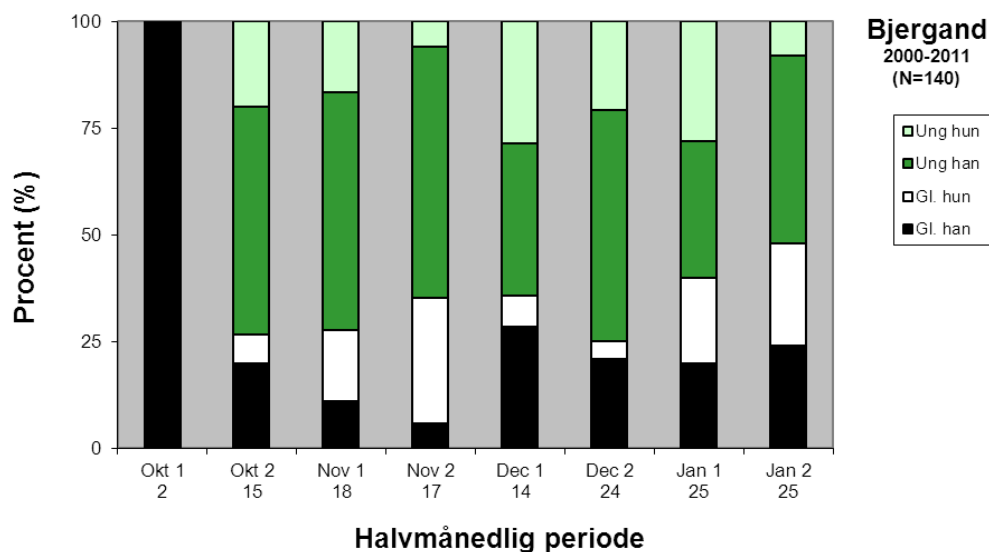
### Tidsmæssig fordeling – Temporal distribution



Figur 3. Tidsmæssig fordeling af vinger af bjergand nedlagt i jagtsæsonerne 2009/10-2011/12 og den gennemsnitlige fordeling for perioden 1994/95-2011/12 med 95 % konfidens intervaller.

*Temporal distribution of wings from Scaup bagged during the 2009/10-2011/12 hunting seasons and the mean and 95% confidence intervals of the period 1994/95-2011/12.*

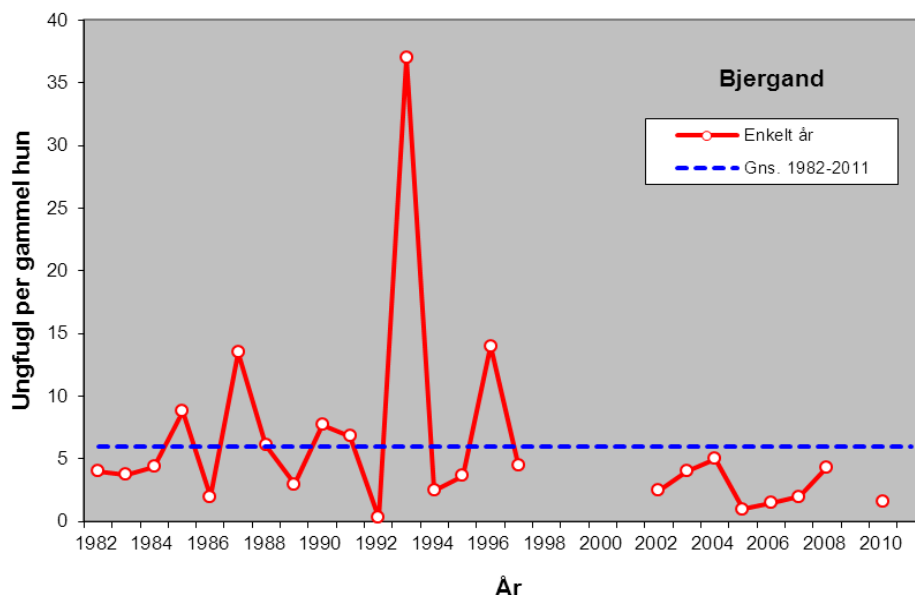
## Køns- og alderssammensætning – *Sex and age composition*



Figur 4. Køns- og alderssammensætning af bjergandevinger gennem jagtsæsonerne 2000/01-2011/12. Antallet af vinger er angivet under søjlerne.

*Sex and age composition of Scaup wings during the hunting seasons 2000/01-2011/12. The number of wings is shown below columns (columns from above: juvenile female, juvenile male, adult female and adult male.)*

## Ynglesucces – *Reproductive success*



Figur 5. Ynglesucces for bjergand, udtrykt som antal ungfugle per gammel hun i de indsendte vinger fra jagtsæsonerne 1982/83-2011/12.

*Reproductive success of Scaup expressed as the number of juveniles per adult female of received wings from the hunting seasons 1982/83-2011/12.*