

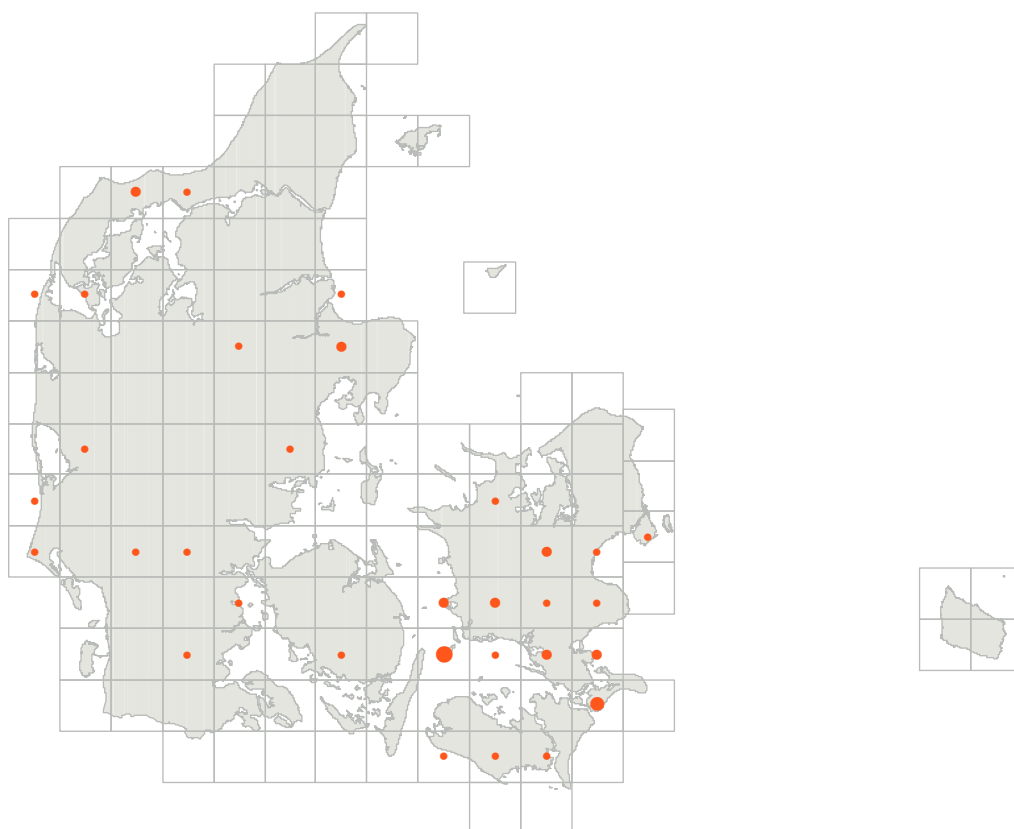
TROLDAND (*Aythya fuligula*)

Tufted Duck

Troldand har jagttid fra 1. september til 31. januar. Udbyttet af taffelænder har de seneste år svinget mellem 3.000 og 4.000 fugle per år.

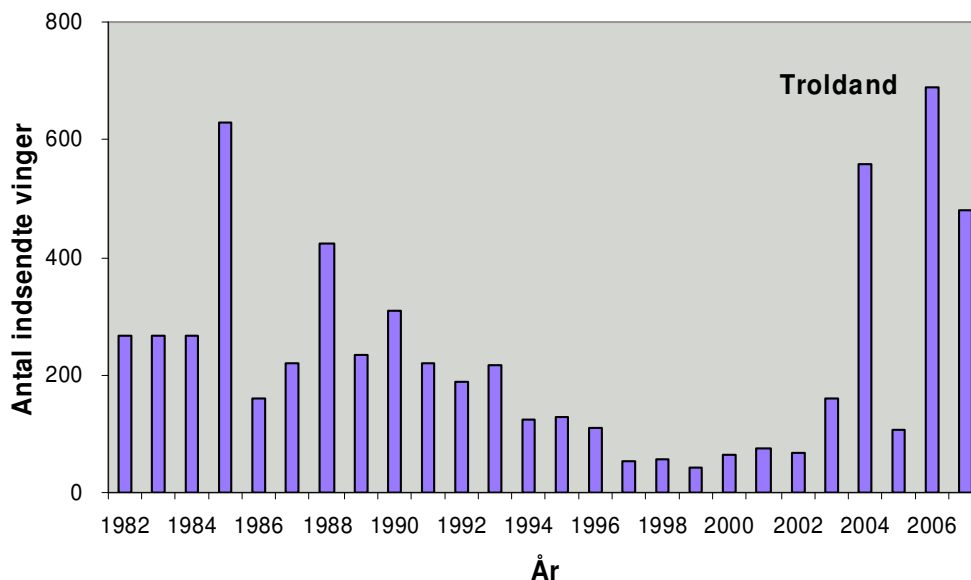
Antal og fordeling – *Number and distribution*

I 2007/08 blev der indsendt 480 vinger af troldand, hvilket er det største antal hidtil..



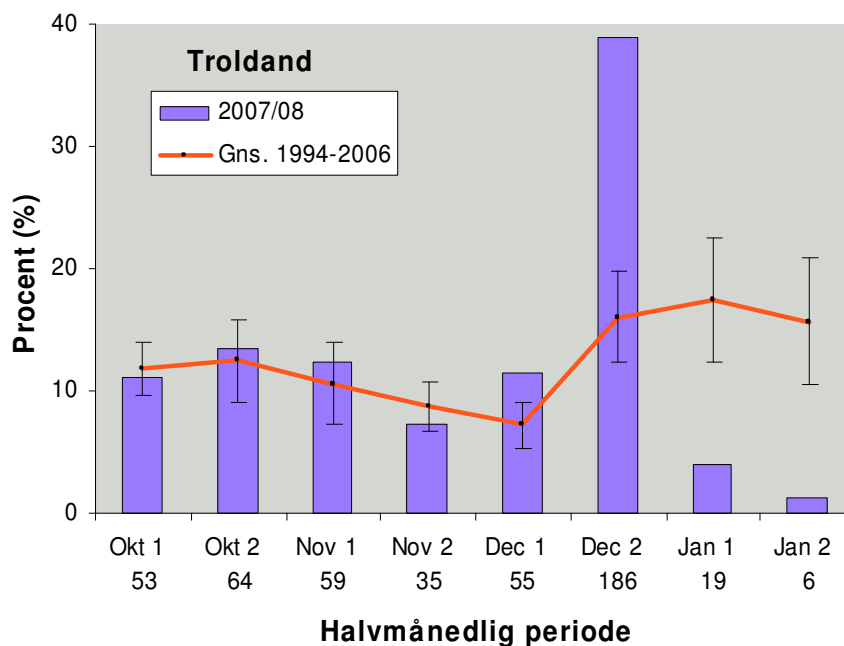
Figur 1. Geografisk fordeling af 476 vinger af troldand indsendt gennem jagtsæsonen 2007/08.

Geographical distribution of 476 wings from Tufted Duck received during the hunting season 2007/08.



Figur 2. Antallet af indsendte vinger af troldand fra jagtsæsonerne 1982/83-2007/08. *The number of Tufted Duck wings received from the hunting seasons 1982/83-2007/08.*

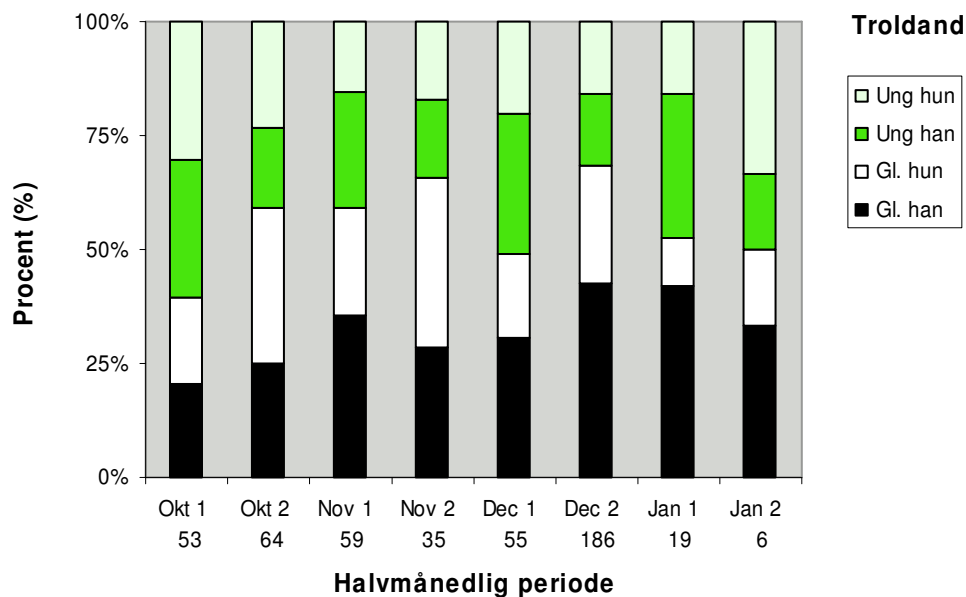
Tidsmæssig fordeling – Temporal distribution



Figur 3. Tidsmæssig fordeling af vinger af troldand nedlagt i jagtsæsonen 2007/08 og den gennemsnitlige fordeling for perioden 1994/95-2006/07 med 95 % konfidensintervaller.

Temporal distribution of wings from Tufted Duck bagged during the 2007/08 hunting season and the mean and 95% confidence intervals of the period 1994/95-2006/07.

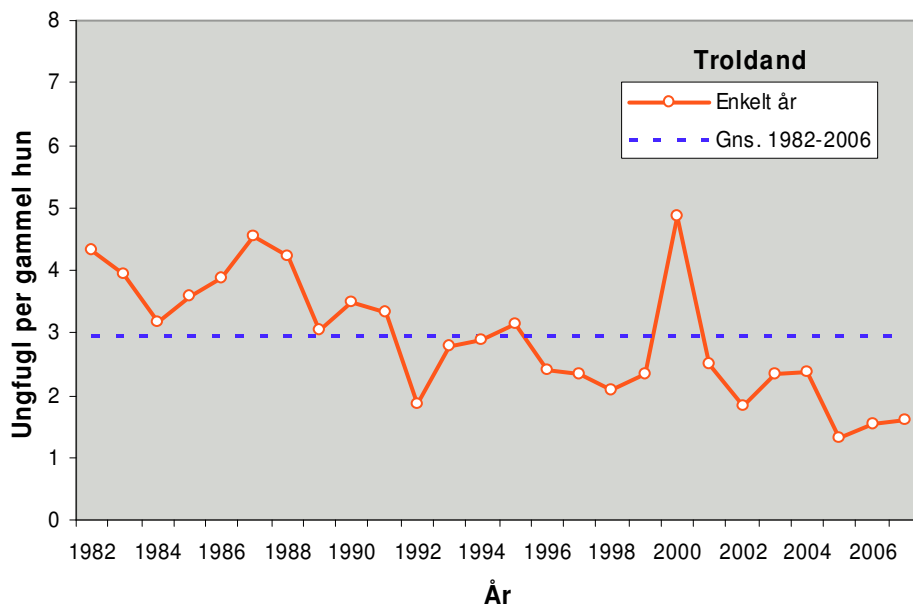
Køns- og alderssammensætning – *Sex and age composition*



Figur 4. Køns- og alderssammensætning af troldandevinger gennem jagtsæsonen 2007/08. Antallet af vinger er angivet under søjlerne.

Sex and age composition of Tufted Duck wings during the hunting season 2007/08. The number of wings is shown below columns (columns from above: juvenile female, juvenile male, adult female and adult male.)

Ynglesucces – *Reproductive success*



Figur 5. Ynglesucces for troldand, udtrykt som antal ungfugle per gammel hun i de indsendte vinger fra jagtsæsonerne 1982/83-2007/08.

Reproductive success of Tufted Duck expressed as the number of juveniles per adult female of received wings from the hunting seasons 1982/83-2007/08.