

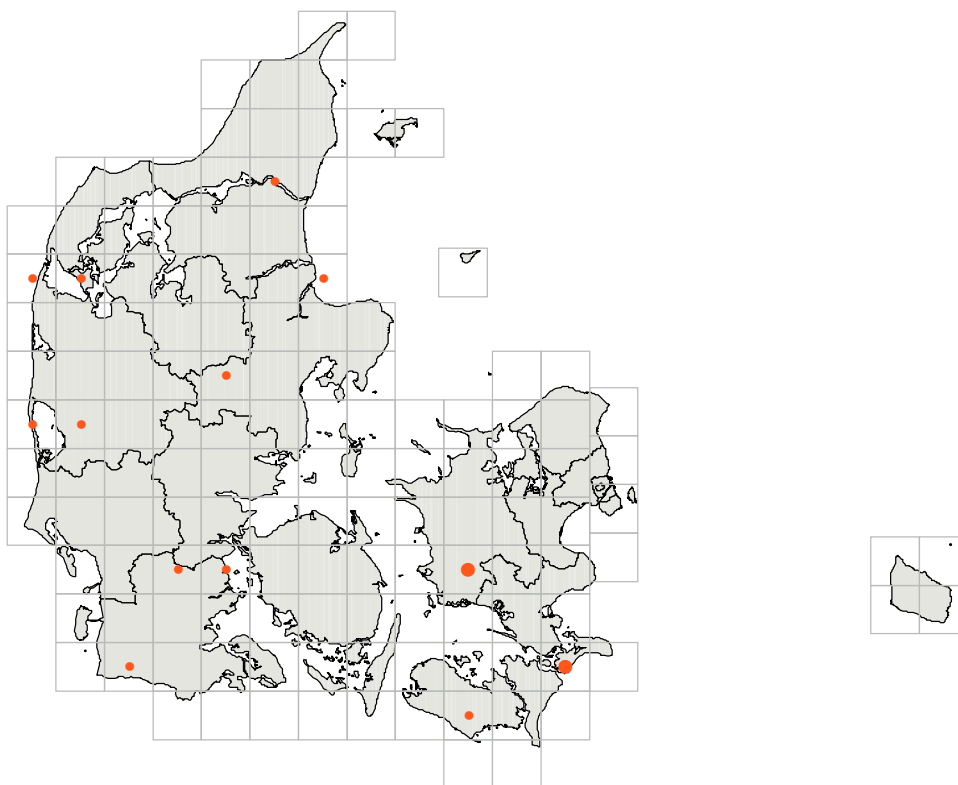
TAFFELAND (*Aythya ferina*)

Pochard

Taffeland har jagttid fra 1. september til 31. januar. Udbyttet af taffelænder har de seneste år svinget mellem 1.000 og 2.000 fugle per år.

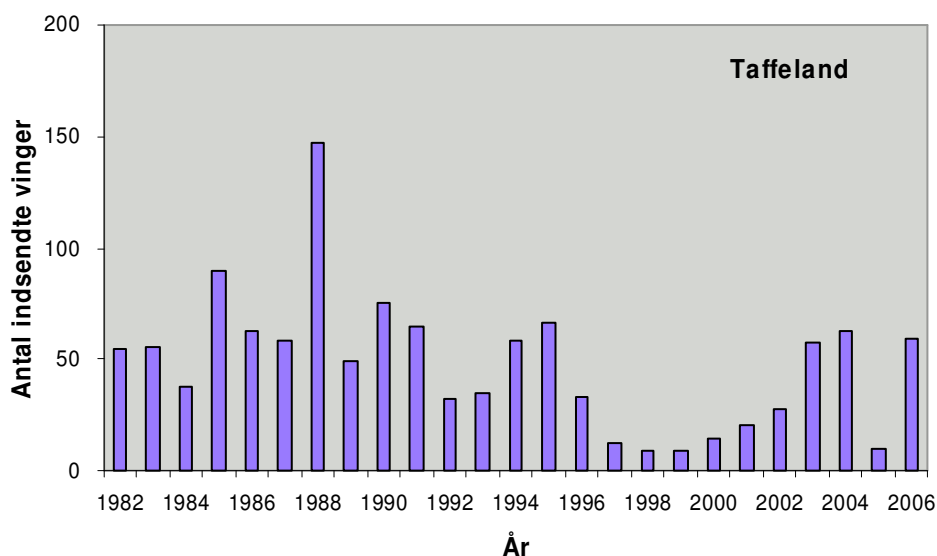
Antal og fordeling – *Number and distribution*

I 2006/07 blev der indsendt 59 vinger af taffeland.



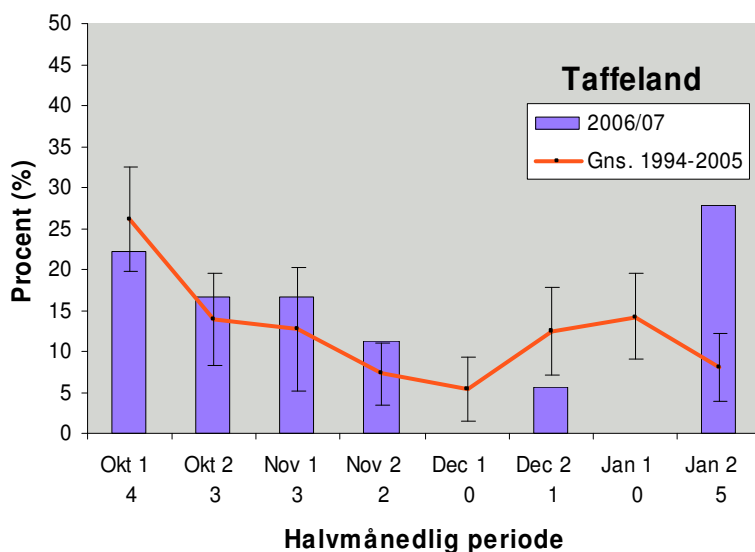
Figur 1. Geografisk fordeling af 26 vinger af taffeland indsendt gennem jagtsæsonen 2006/07.

Geographical distribution of 26 wings from Pochard received during the hunting season 2006/07.



Figur 2. Antallet af indsendte vinger af taffeland fra jagtsæsonerne 1982/83-2006/07. The number of Pochard wings received from the hunting seasons 1982/83-2006/07.

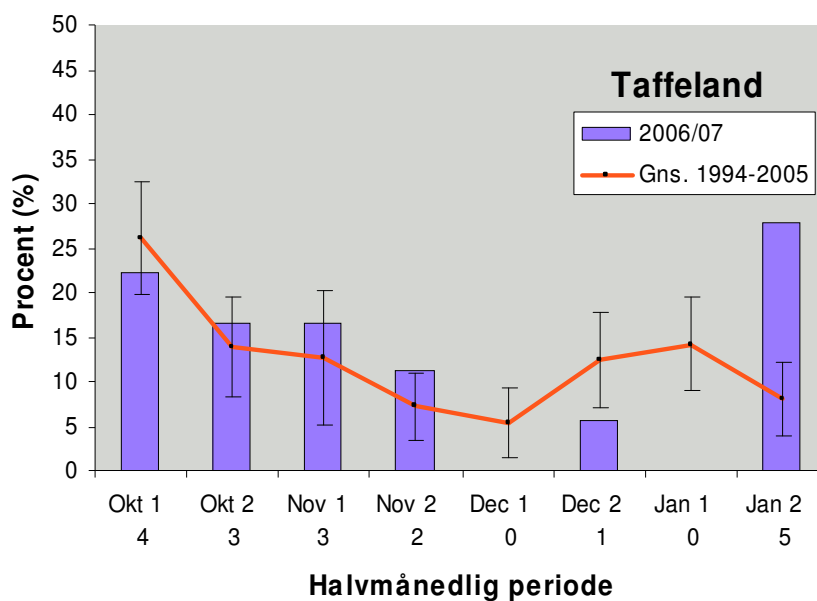
Tidsmæssig fordeling – Temporal distribution



Figur 3. Tidsmæssig fordeling af vinger af taffeland nedlagt i jagtsæsonen 2006/07 og den gennemsnitlige fordeling for perioden 1994/95-2005/06 med 95 % konfidens intervaller.

Temporal distribution of wings from Pochard bagged during the 2006/07 hunting season and the mean and 95% confidence intervals of the period 1994/95-2005/06.

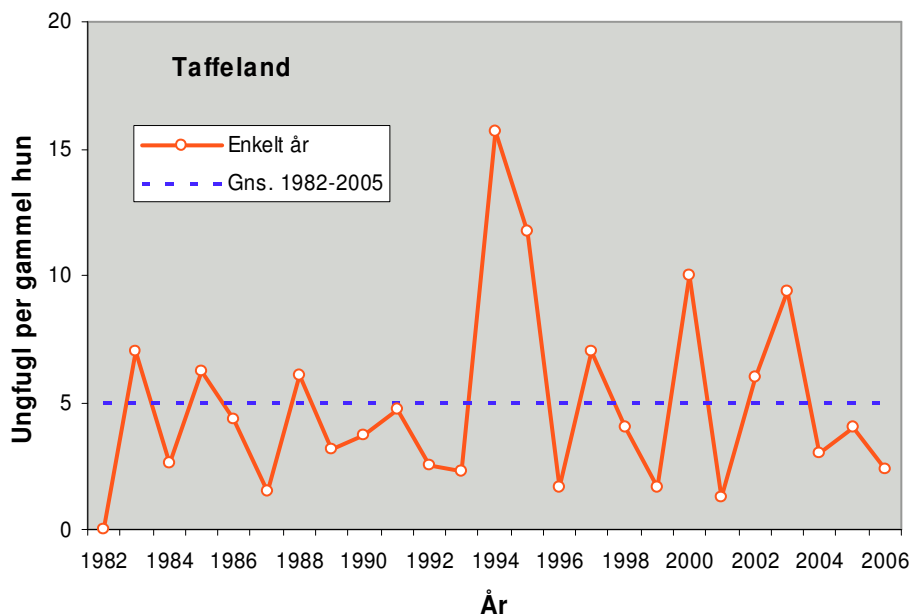
Køns- og alderssammensætning – *Sex and age composition*



Figur 4. Køns- og alderssammensætning af taffelandevinger gennem jagtsæsonen 2006/07. Antallet af vinger er angivet under søjlerne.

Sex and age composition of Pochard wings during the hunting season 2006/07. The number of wings is shown below columns (columns from above: juvenile female, juvenile male, adult female and adult male.)

Ynglesucces – *Reproductive success*



Figur 5. Ynglesucces for taffeland, udtrykt som antal ungfugle per gammel hun i de indsendte vinger fra jagtsæsonerne 1982/83-2006/07.

Reproductive success of Pochard expressed as the number of juveniles per adult female of received wings from the hunting seasons 1982/83-2006/07.