

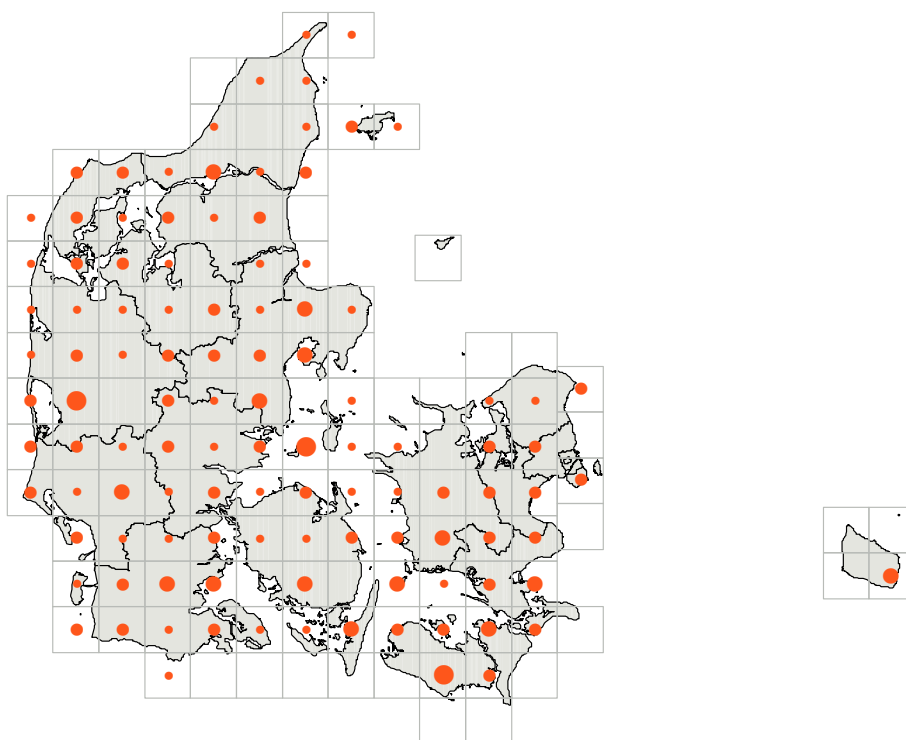
GRÅAND (*Anas platyrhynchos*)

Mallard

Gråand har jagttid fra 1. september til 31. december, dog til 15. januar på fiskeriterritoriet. Udbyttet af gråander har de seneste år svinget omkring 590.000 fugle per år.

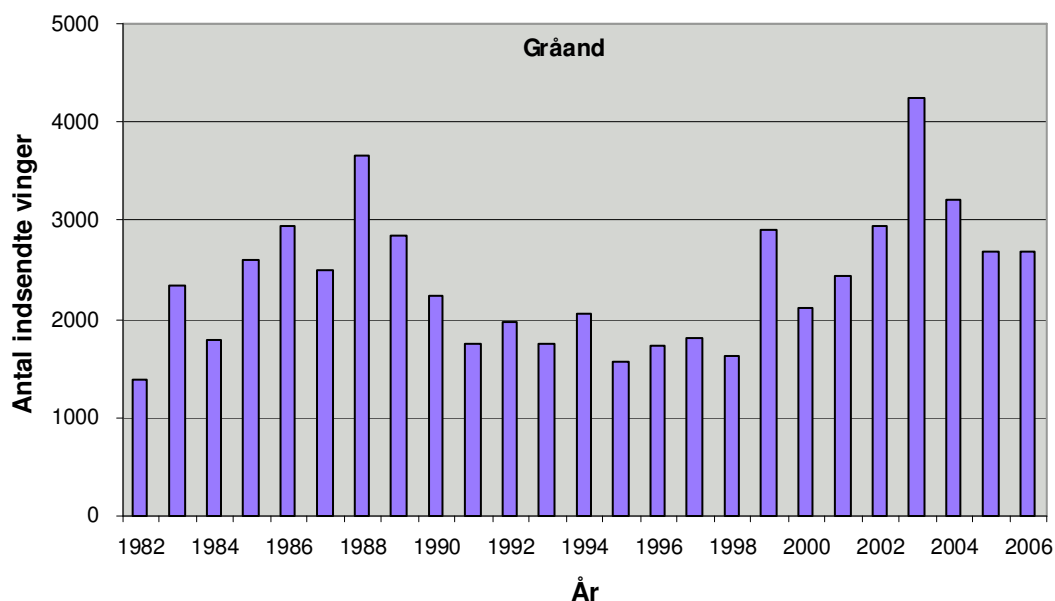
Antal og fordeling – *Number and distribution*

I 2006/07 blev der indsendt 2687 vinger af gråander, hvilket giver et gennemsnit på ca. 2400 fugle per sæson i siden 1982.



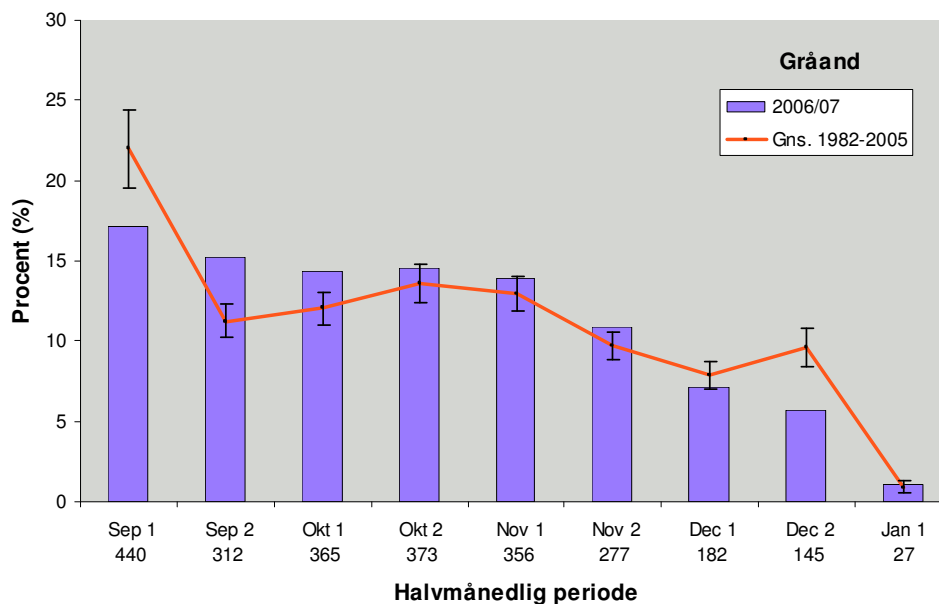
Figur 1. Geografisk fordeling af 2676 vinger af gråand indsendt gennem jagtsæsonen 2006/07.

Geographical distribution of 2676 wings from Mallard received during the hunting season 2006/07.



Figur 2. Antallet af indsendte vinger af gråand fra jagtsæsonerne 1982/83-2006/07.
 The number of Mallard wings received from the hunting seasons 1982/83-2006/07.

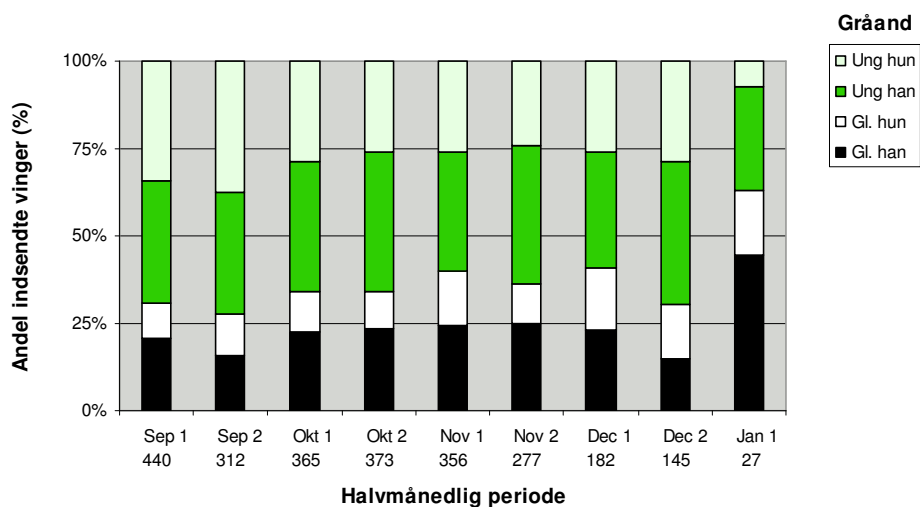
Tidsmæssig fordeling – Temporal distribution



Figur 3. Tidsmæssig fordeling af vinger af gråand nedlagt i jagtsæsonen 2006/07 og den gennemsnitlige fordeling for perioden 1994/95-2005/06 med 95 % konfidensintervaller.

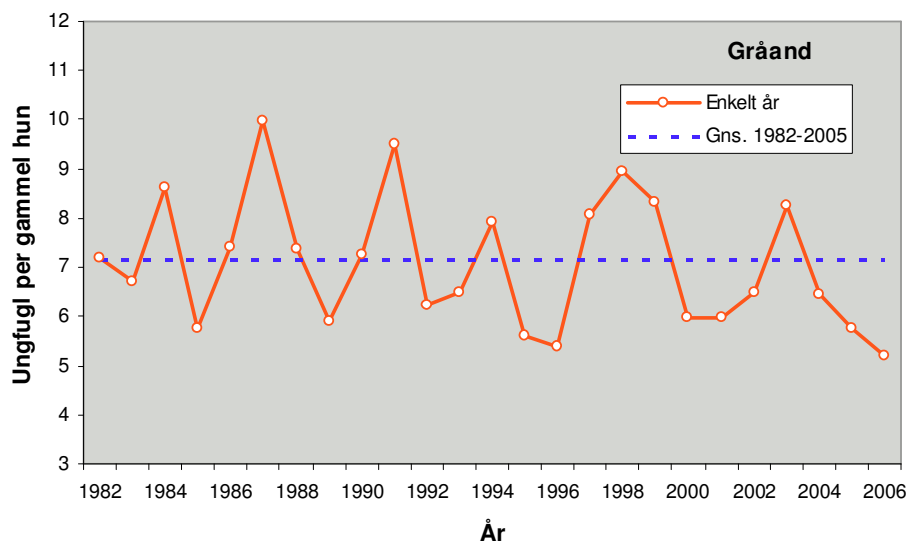
Temporal distribution of wings from Mallard bagged during the 2006/07 hunting season and the mean and 95% confidence intervals of the period 1994/95-2005/06.

Køns- og alderssammensætning – Sex and age composition



Figur 4. Køns- og alderssammensætning af gråandevinger gennem jagtsæsonen 2006/07. Antallet af vinger er angivet under søjlerne.
Sex and age composition of Mallard wings during the hunting season 2006/07. The number of wings is shown below columns (columns from above: juvenile female, juvenile male, adult female and adult male.)

Ynglesucces – Reproductive success



Figur 5. Ynglesucces for gråand, udtrykt som antal ungfugle per gammel hun i de indsendte vinger fra jagtsæsonerne 1982/83-2006/07.
Reproductive success of Mallard expressed as the number of juveniles per adult female of received wings from the hunting seasons 1982/83-2006/07.