

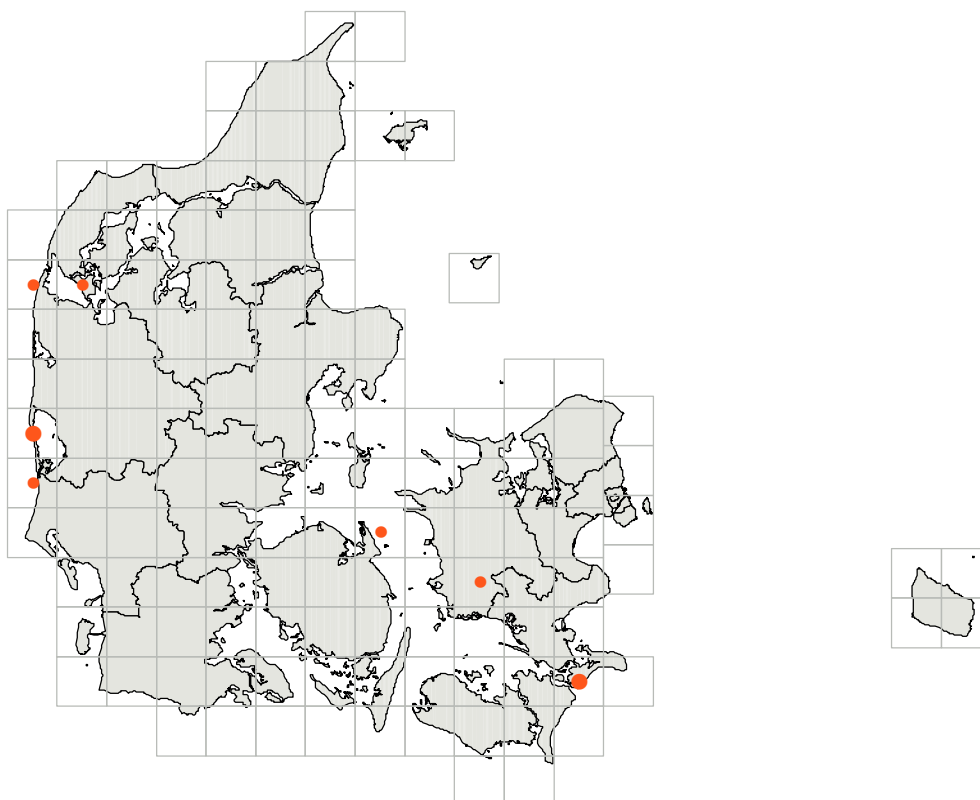
BJERGAND (*Aythya marila*)

Scaup

Bjergand har jagttid fra 1. oktober til 31. januar. Udbyttet af bjergænder har ligget på nogle få hundrede fugle per år.

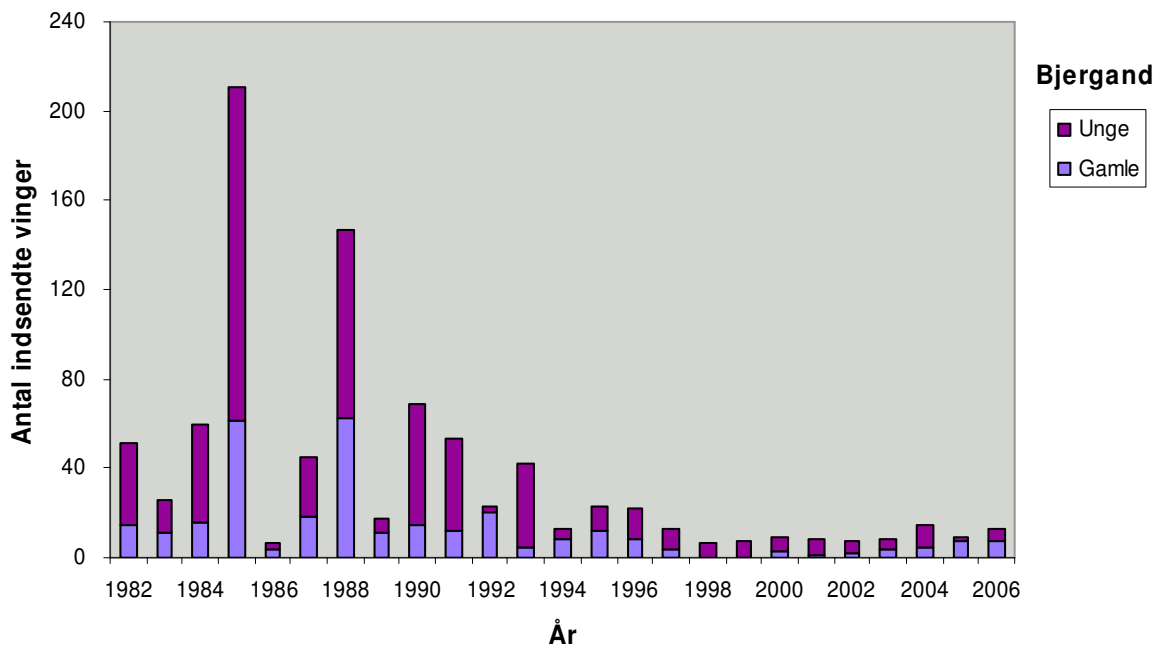
Antal og fordeling – *Number and distribution*

I 2006/07 blev der indsendt 13 vinger af bjergand.



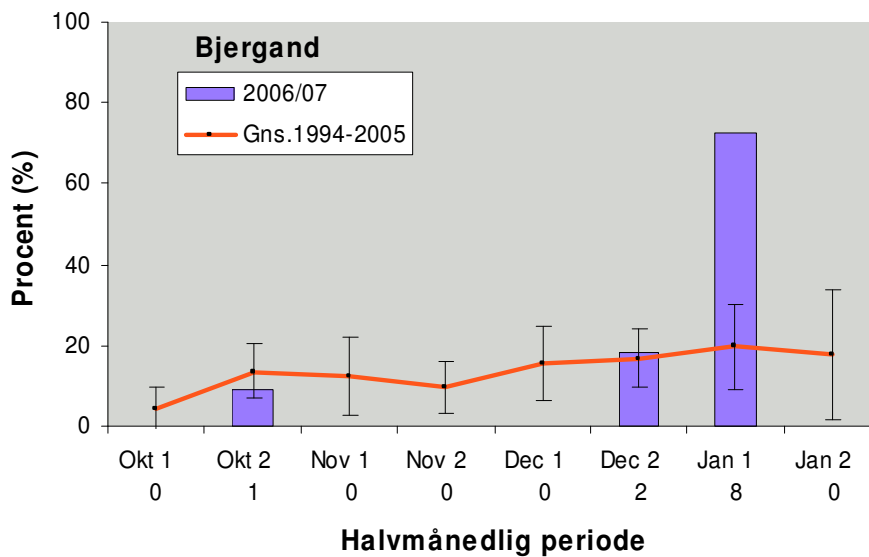
Figur 1. Geografisk fordeling af 12 vinger af bjergand indsendt gennem jagtsæsonen 2006/07.

Geographical distribution of 12 wings from Scaup received during the hunting season 2006/07.



Figur 2. Antallet af indsendte vinger af bjergand fra jagtsæsonerne 1982/83-2006/07.
The number of Scaup wings received from the hunting seasons 1982/83-2006/07.

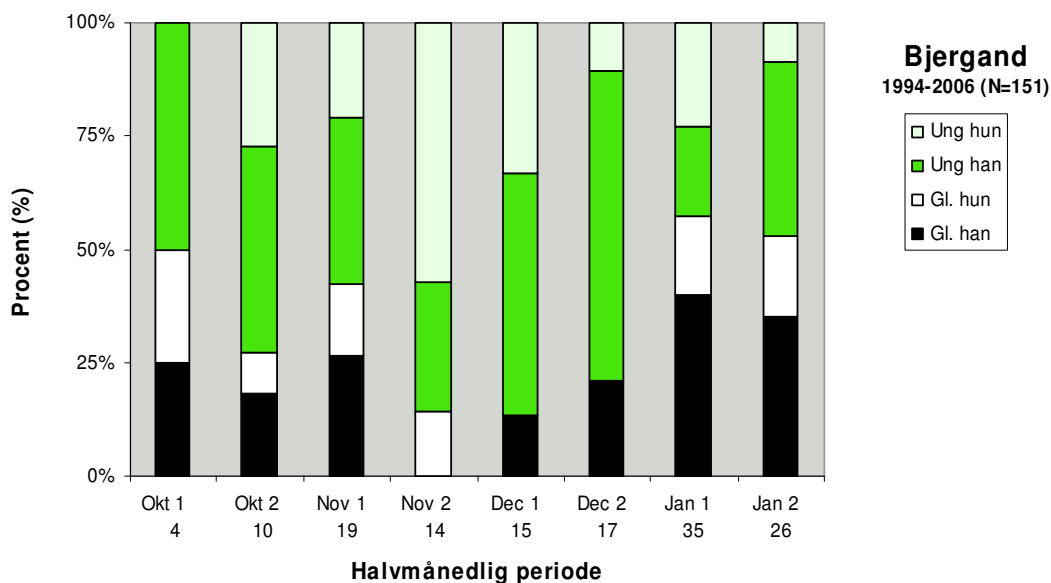
Tidsmæssig fordeling – Temporal distribution



Figur 3. Tidsmæssig fordeling af vinger af bjergand nedlagt i jagtsæsonen 2006/07 og den gennemsnitlige fordeling for perioden 1994/95-2005/06 med 95 % konfidensintervaller.

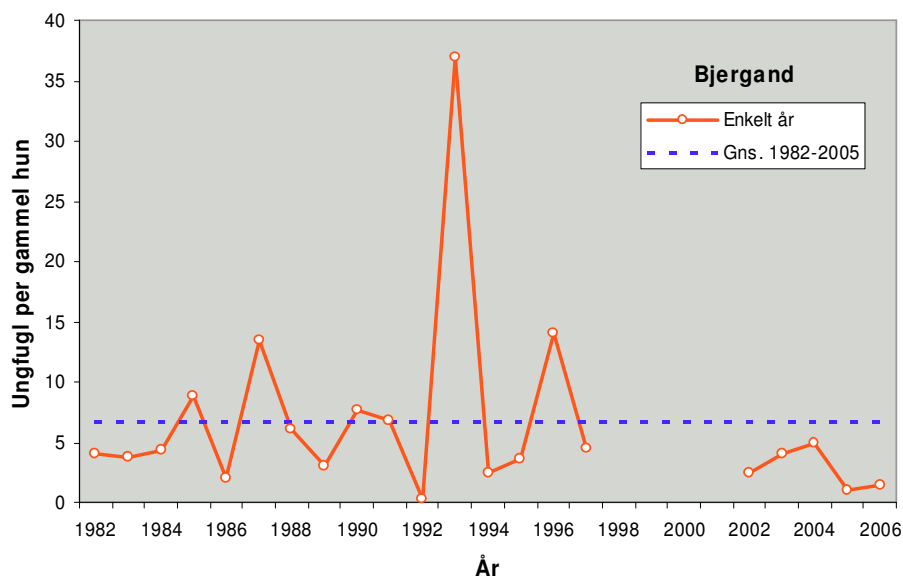
Temporal distribution of wings from Scaup bagged during the 2006/07 hunting season and the mean and 95% confidence intervals of the period 1994/95-2005/06.

Køns- og alderssammensætning – Sex and age composition



Figur 4. Køns- og alderssammensætning af bjergandevinger gennem jagtsæsonerne 1994/95-2006/07. Antallet af vinger er angivet under søjlerne.
Sex and age composition of Scaup wings during the hunting seasons 1994/95-2006/07. The number of wings is shown below columns (columns from above: juvenile female, juvenile male, adult female and adult male.)

Ynglesucces – Reproductive success



Figur 5. Ynglesucces for bjergand, udtrykt som antal ungfugle per gammel hun i de indsendte vinger fra jagtsæsonerne 1982/83-2006/07.
Reproductive success of Scaup expressed as the number of juveniles per adult female of received wings from the hunting seasons 1982/83-2006/07.