

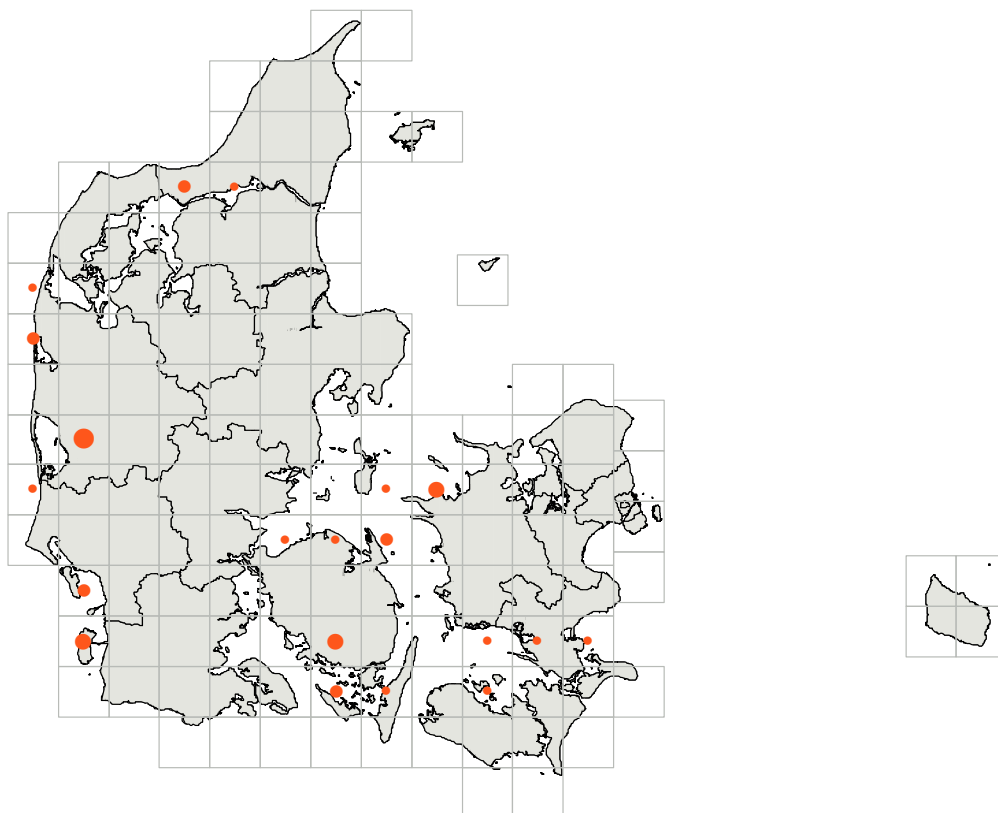
SKEAND (*Anas clypeata*)

Shoveler

Skeand har jagttid fra 1. september til 31. december, dog til 15. januar på fiskeriterritoriet. Udbyttet af skeænder har de seneste år svinget mellem 1.500 og 2.500 fugle per år.

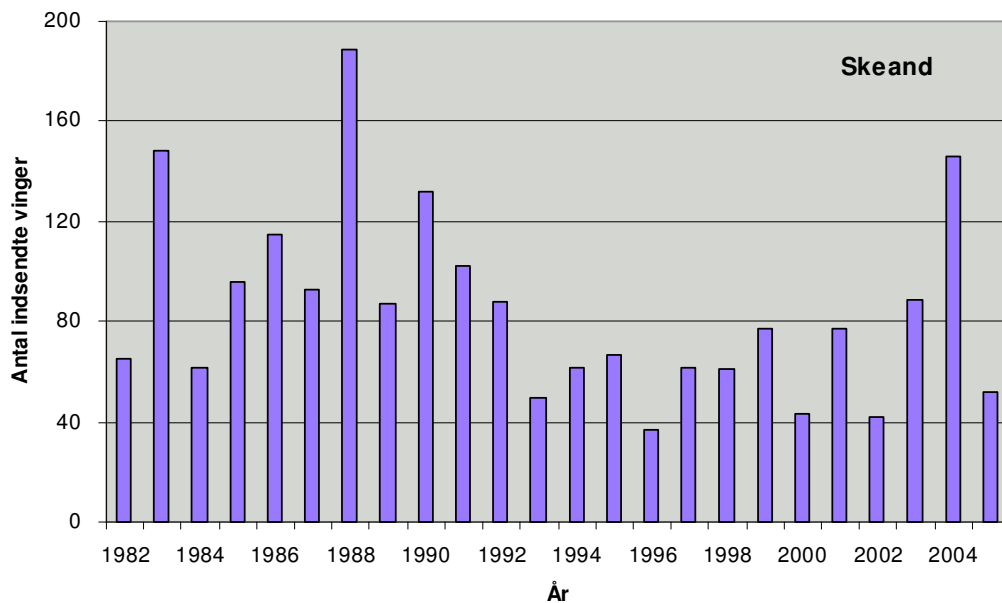
Antal og fordeling – *Number and distribution*

I 2005/06 blev der indsendt 52 vinger af skeænder, hvilket var lavere end gennemsnittet på mere end 86 fugle per sæson i perioden 1982-2004.



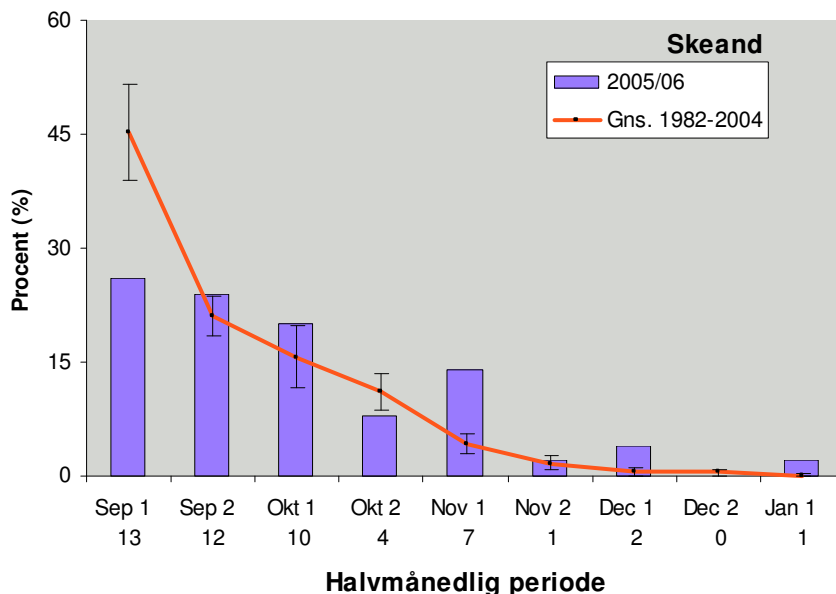
Figur 1. Geografisk fordeling af 49 vinger af skeand indsendt gennem jagtsæsonen 2005/06.

Geographical distribution of 49 wings from Shoveler received during the hunting season 2005/06.



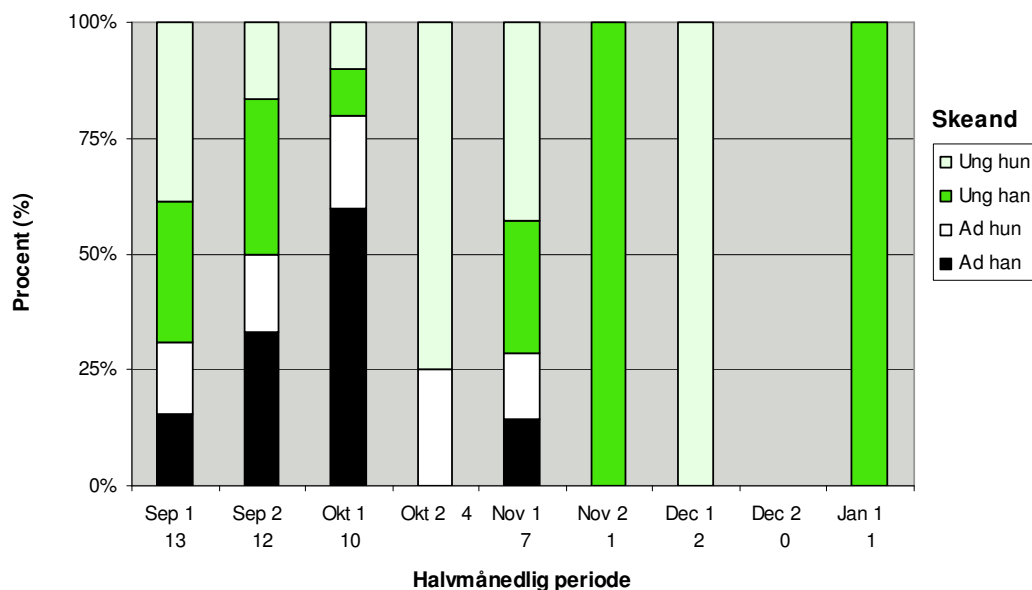
Figur 2. Antallet af indsendte vinger af skeand fra jagtsæsonerne 1982/83-2005/06. *The number of Shoveler wings received from the hunting seasons 1982/83-2005/06.*

Tidsmæssig fordeling – Temporal distribution



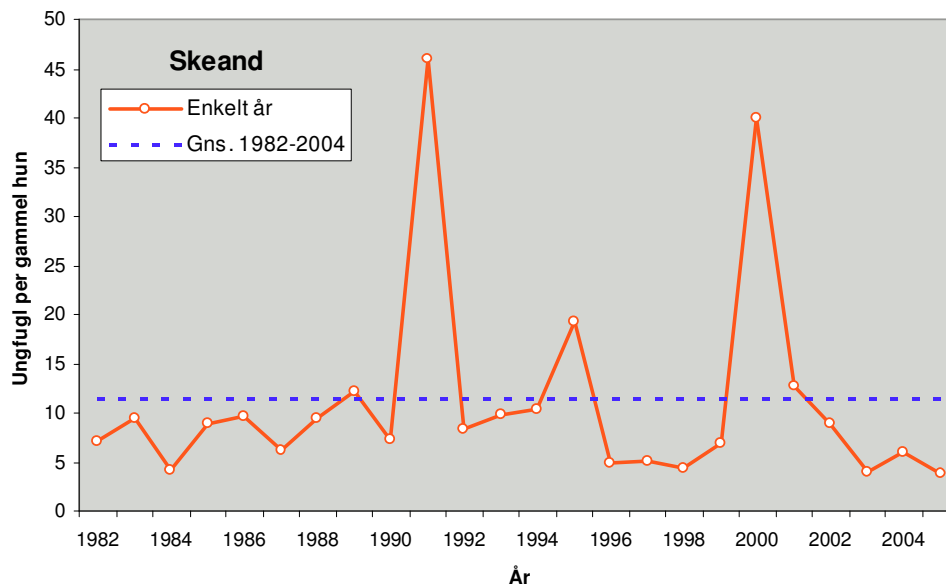
Figur 3. Tidsmæssig fordeling af vinger af skeand nedlagt i jagtsæsonen 2005/06 og den gennemsnitlige fordeling for perioden 1994/95-2004/05 med 95 % konfidens intervaller. *Temporal distribution of wings from Shoveler bagged during the 2005/06 hunting season and the mean and 95% confidence intervals of the period 1994/95-2004/05.*

Køns- og alderssammensætning – Sex and age composition



Figur 4. Køns- og alderssammensætning af skeandevinger gennem jagtsæsonen 2005/06. Antallet af vinger er angivet under søjlerne.
Sex and age composition of Shoveler wings during the hunting season 2005/06. The number of wings is shown below columns (columns from above: juvenile female, juvenile male, adult female and adult male.)

Ynglesucces – Reproductive success



Figur 5. Ynglesucces for skeand, udtrykt som antal ungfugle per gammel hun i de indsendte vinger fra jagtsæsonerne 1982/83-2005/06.
Reproductive success of Shoveler expressed as the number of juveniles per adult female of received wings from the hunting seasons 1982/83-2005/06.