

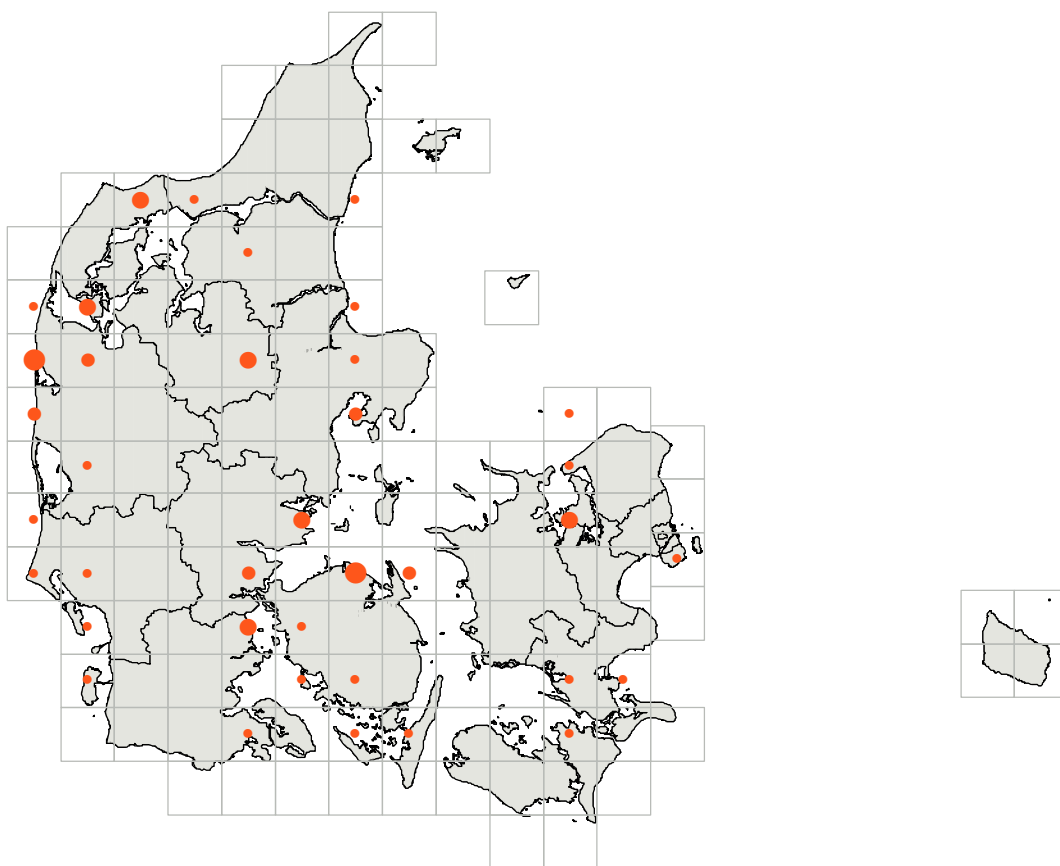
HVINAND (*Bucephala clangula*)

Goldeneye

Hvinand har jagttid fra 1. oktober til 31. januar. Udbyttet af hvinænder har de seneste år svinget mellem 10.000 og 20.000 fugle per år.

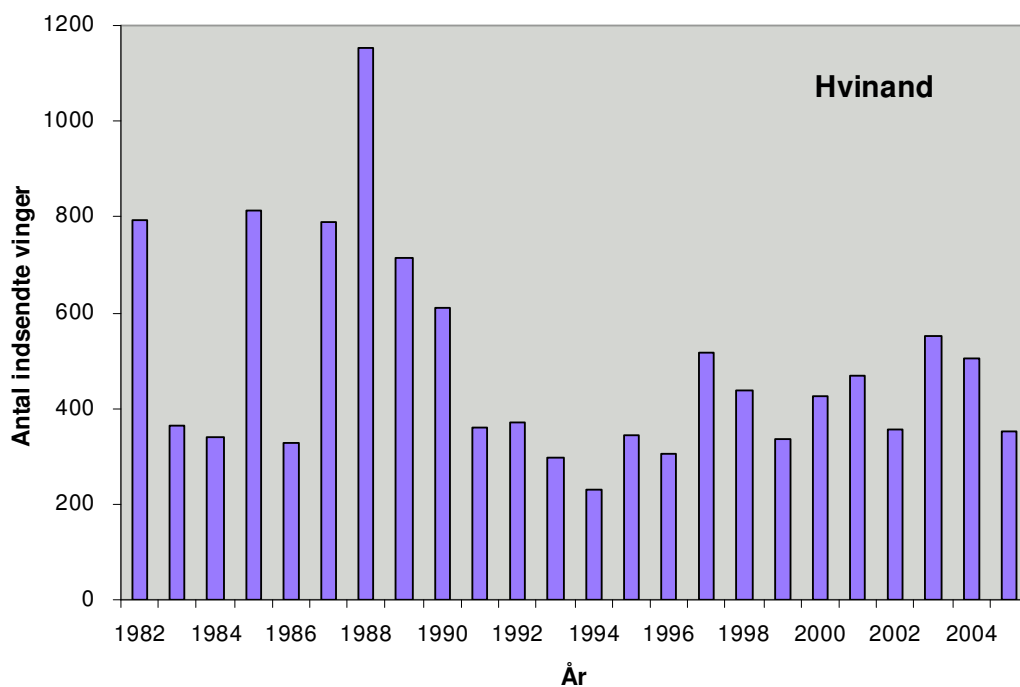
Antal og fordeling – *Number and distribution*

I 2005/06 blev der indsendt 352 vinger af hvinænder.



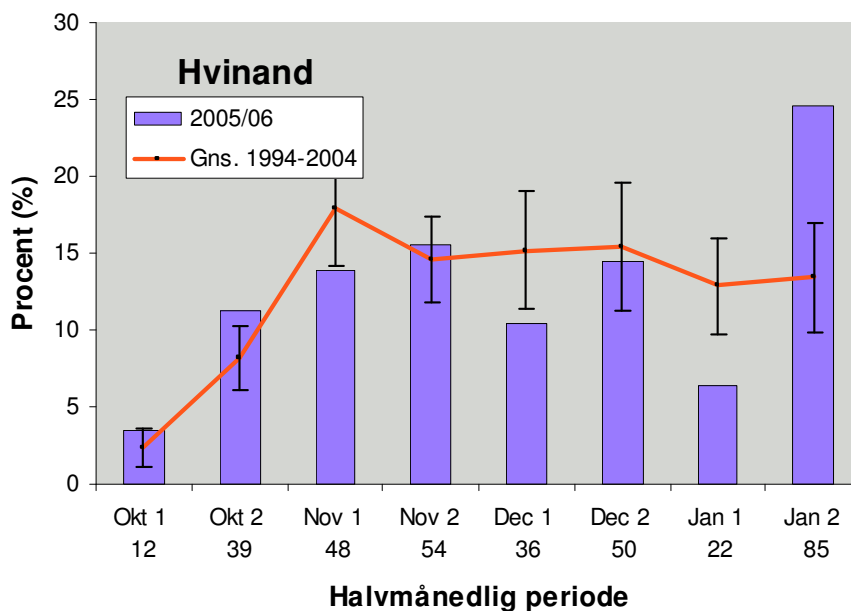
Figur 1. Geografisk fordeling af 350 vinger af hvinand indsendt gennem jagtsæsonen 2005/06.

Geographical distribution of 350 wings from Goldeneye received during the hunting season 2005/06.



Figur 2. Antallet af indsendte vinger af hvinand fra jagtsæsonerne 1982/83-2005/06.
 The number of Goldeneye wings received from the hunting seasons 1982/83-2005/06.

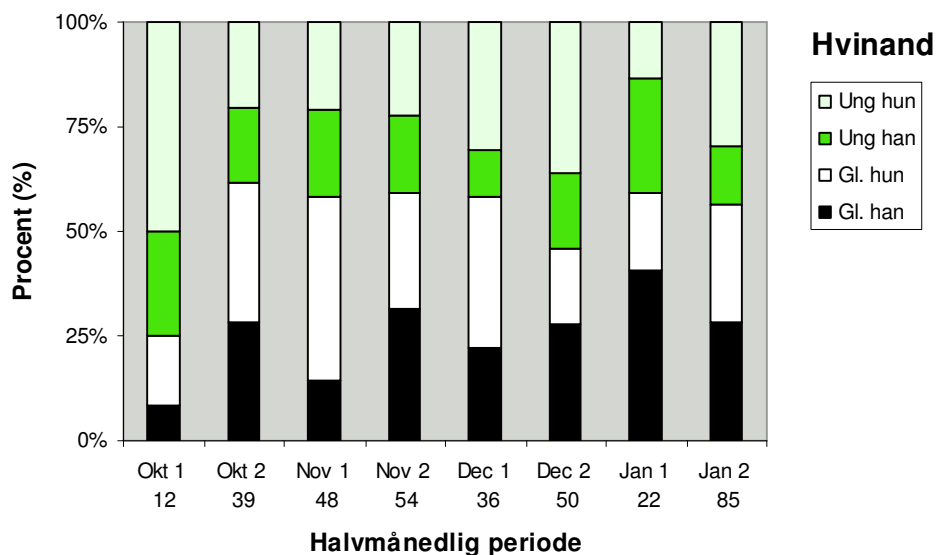
Tidsmæssig fordeling – Temporal distribution



Figur 3. Tidsmæssig fordeling af vinger af hvinand nedlagt i jagtsæsonen 2005/06 og den gennemsnitlige fordeling for perioden 1994/95-2004/05 med 95 % konfidensintervaller.

Temporal distribution of wings from Goldeneye bagged during the 2005/06 hunting season and the mean and 95% confidence intervals of the period 1994/95-2004/05.

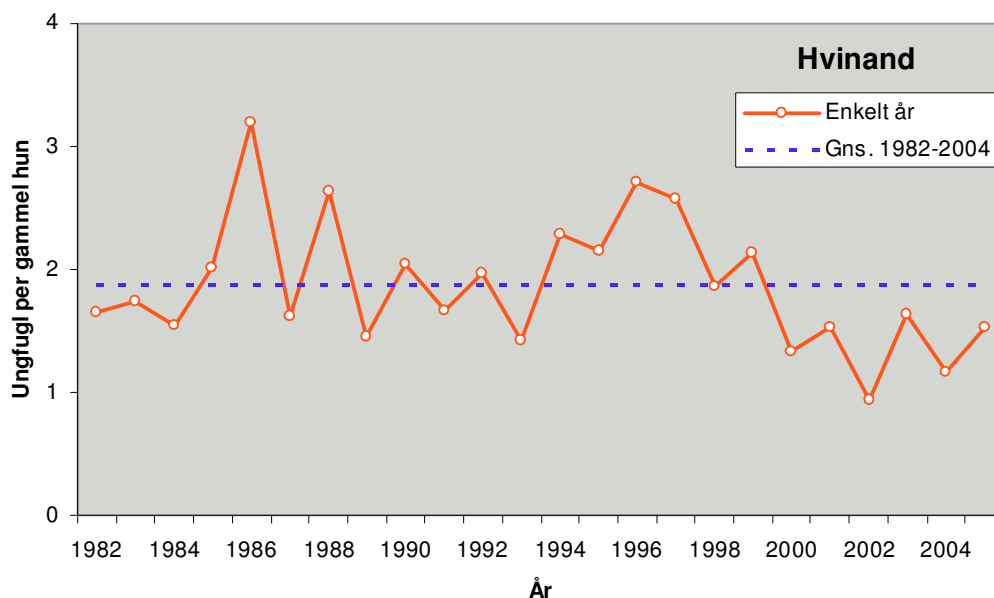
Køns- og alderssammensætning – *Sex and age composition*



Figur 4. Køns- og alderssammensætning af hvinandevinger gennem jagtsæsonen 2005/06. Antallet af vinger er angivet under søjlerne.

Sex and age composition of Goldeneye wings during the hunting season 2005/06. The number of wings is shown below columns (columns from above: juvenile female, juvenile male, adult female and adult male.)

Ynglesucces – *Reproductive success*



Figur 5. Ynglesucces for hvinand, udtrykt som antal ungfugle per gammel hun i de indsendte vinger fra jagtsæsonerne 1982/83-2005/06.

Reproductive success of Goldeneye expressed as the number of juveniles per adult female of received wings from the hunting seasons 1982/83-2005/06.