

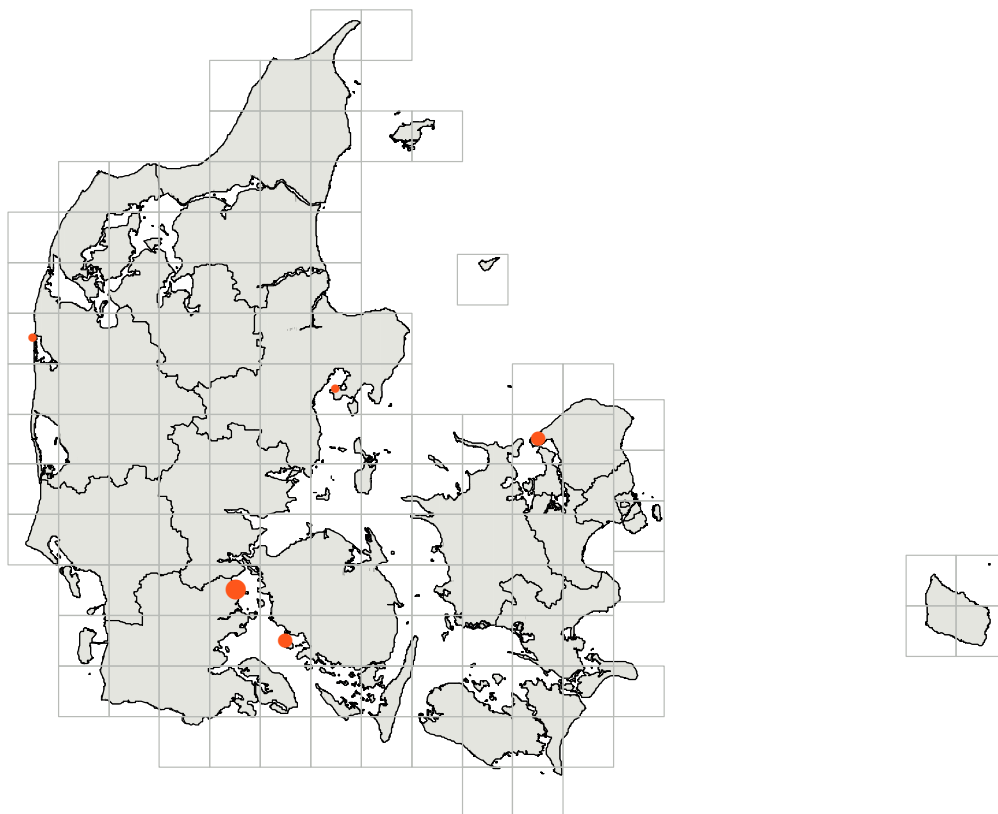
BJERGAND (*Aythya marila*)

Scaup

Bjergand har jagttid fra 1. oktober til 31. januar. Udbyttet af bjergænder har ligget på nogle få hundrede fugle per år.

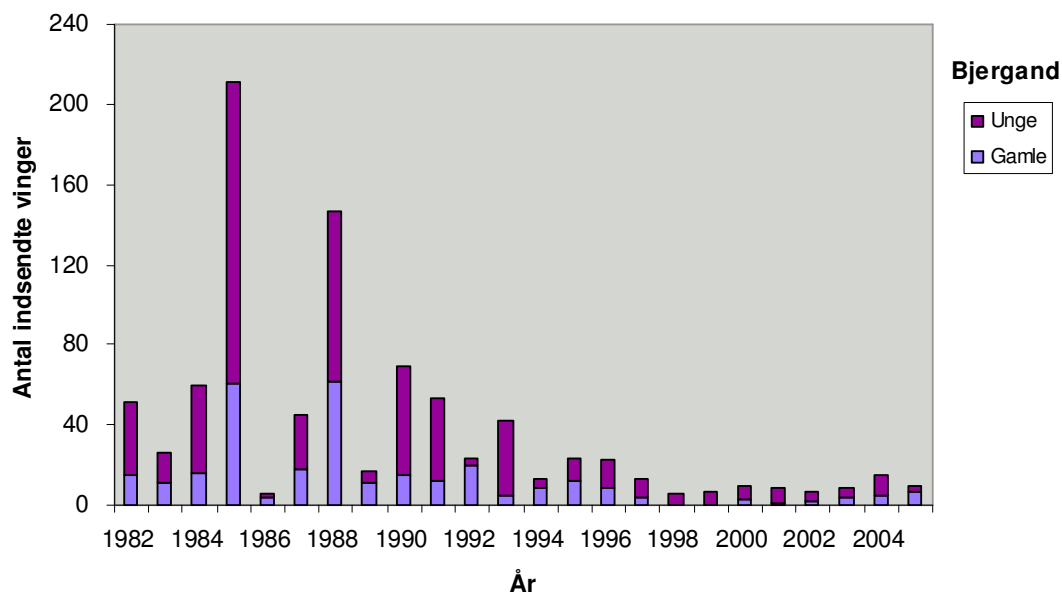
Antal og fordeling – *Number and distribution*

I 2005/06 blev der indsendt 9 vinger af bjergand.



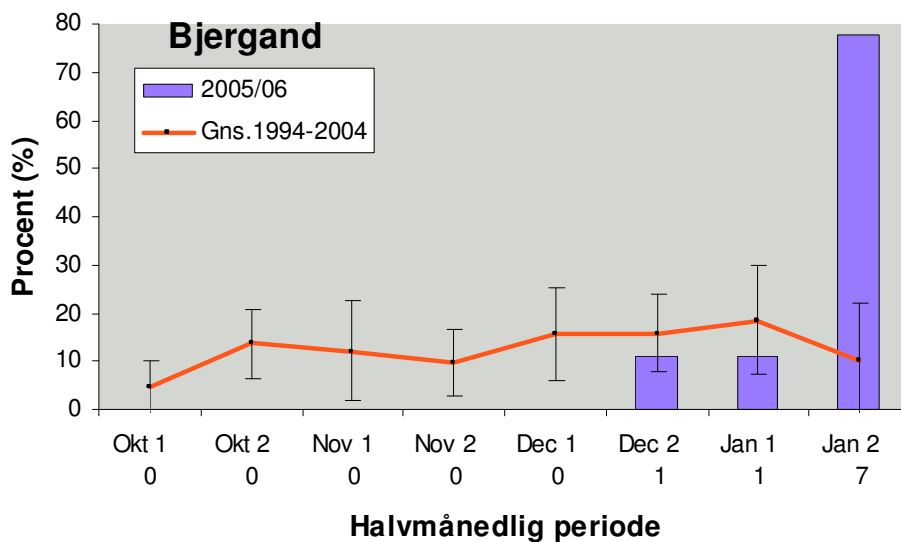
Figur 1. Geografisk fordeling af 9 vinger af bjergand indsendt gennem jagtsæsonen 2005/06.

Geographical distribution of 9 wings from Scaup received during the hunting season 2005/06.



Figur 2. Antallet af indsendte vinger af bjergand fra jagtsæsonerne 1982/83-2005/06. *The number of Scaup wings received from the hunting seasons 1982/83-2005/06.*

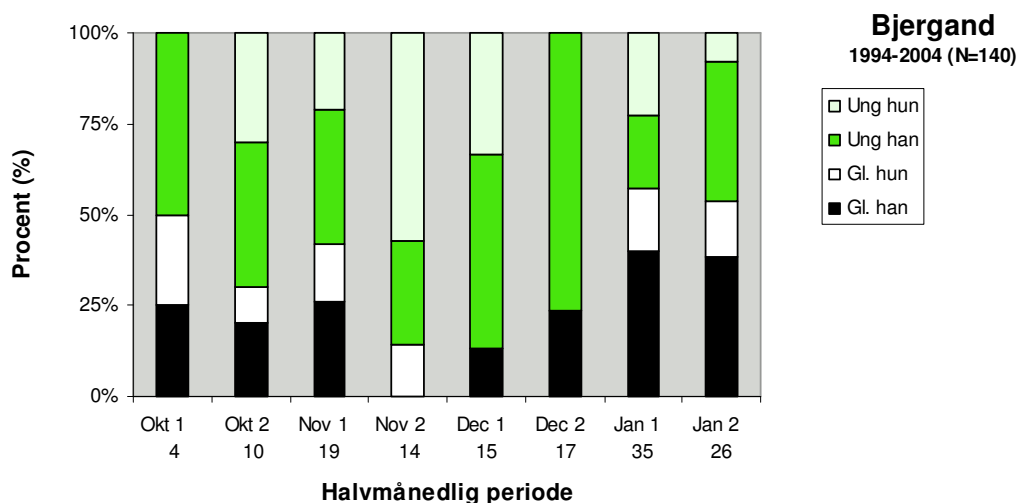
Tidsmæssig fordeling – Temporal distribution



Figur 3. Tidsmæssig fordeling af vinger af bjergand nedlagt i jagtsæsonen 2005/06 og den gennemsnitlige fordeling for perioden 1994/95-2004/05 med 95 % konfidensintervaller.

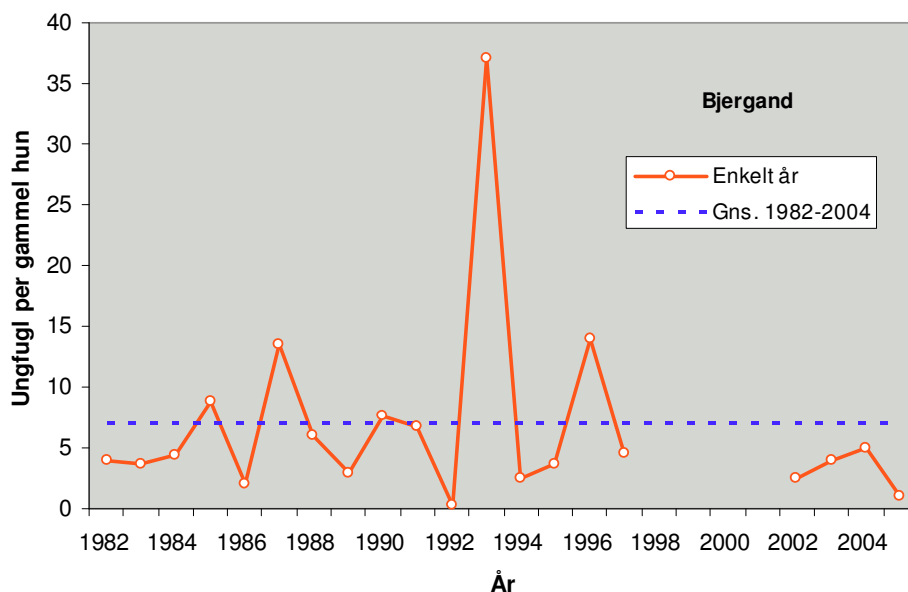
Temporal distribution of wings from Scaup bagged during the 2005/06 hunting season and the mean and 95% confidence intervals of the period 1994/95-2004/05.

Køns- og alderssammensætning – *Sex and age composition*



Figur 4. Køns- og alderssammensætning af bjergandevinger gennem jagtsæsonerne 1994/95-2005/06. Antallet af vinger er angivet under søjlerne.
Sex and age composition of Scaup wings during the hunting seasons 1994/95-2005/06. The number of wings is shown below columns (columns from above: juvenile female, juvenile male, adult female and adult male.)

Ynglesucces – *Reproductive success*



Figur 5. Ynglesucces for bjergand, udtrykt som antal ungfugle per gammel hun i de indsendte vinger fra jagtsæsonerne 1982/83-2003/04.
Reproductive success of Scaup expressed as the number of juveniles per adult female of received wings from the hunting seasons 1982/83-2003/04.