

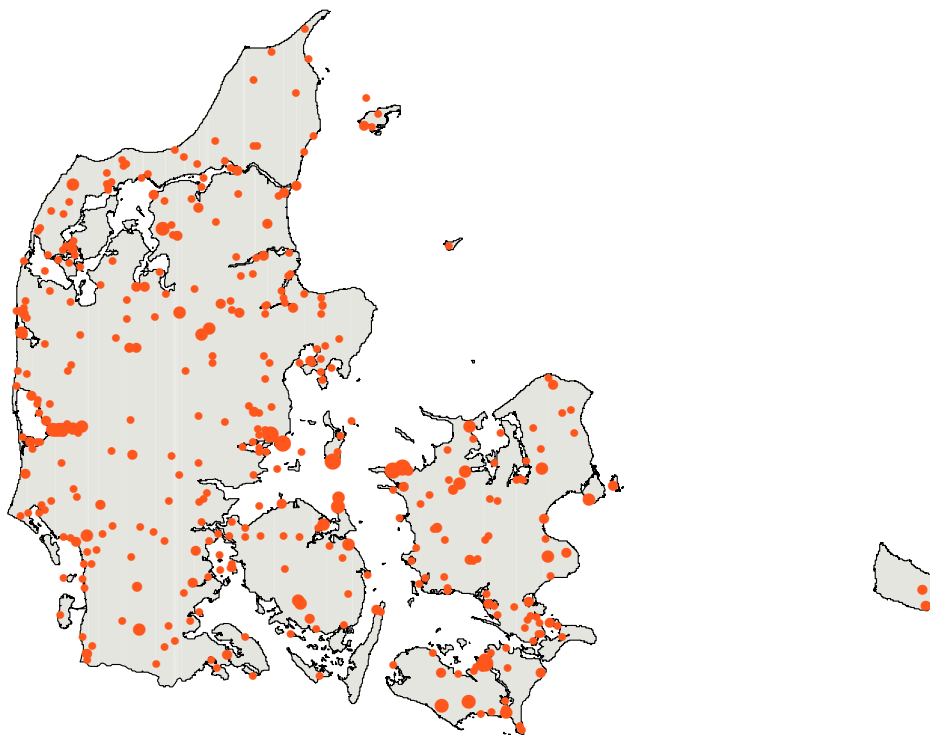
GRÅAND (*Anas platyrhynchos*)

Mallard

Gråand har jagttid fra 1. september til 31. december, dog til 15. januar på fiskeriterritoriet. Udbyttet af gråender har de seneste år svinget omkring 590.000 fugle per år.

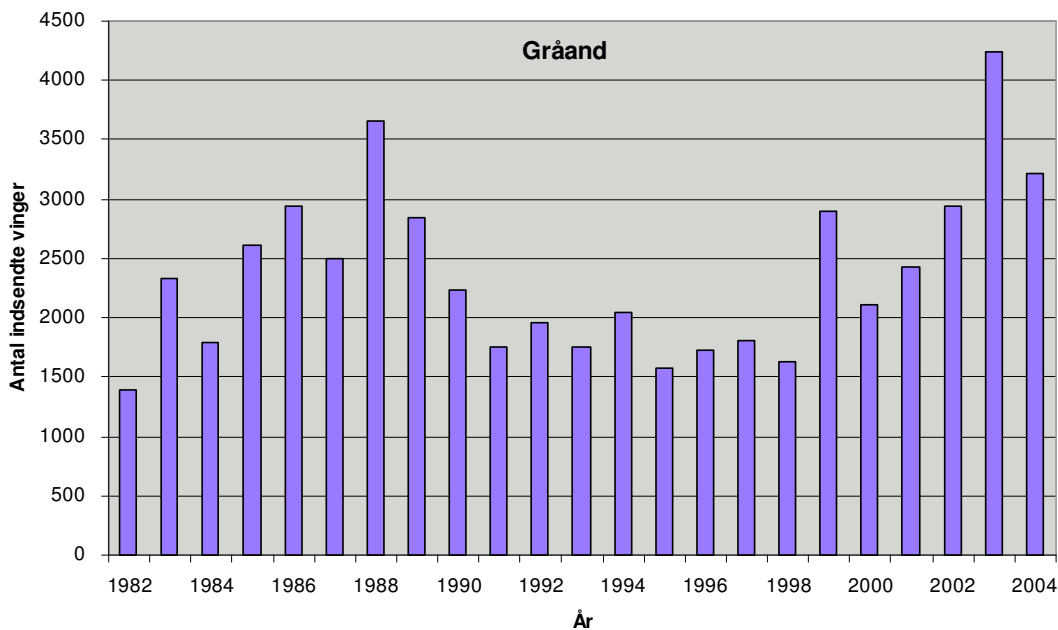
Antal og fordeling – *Number and distribution*

I 2004/05 blev der indsendt 3219 vinger af gråender, hvilket var lidt over gennemsnittet på ca. 2300 fugle per sæson i perioden 1982-2003.



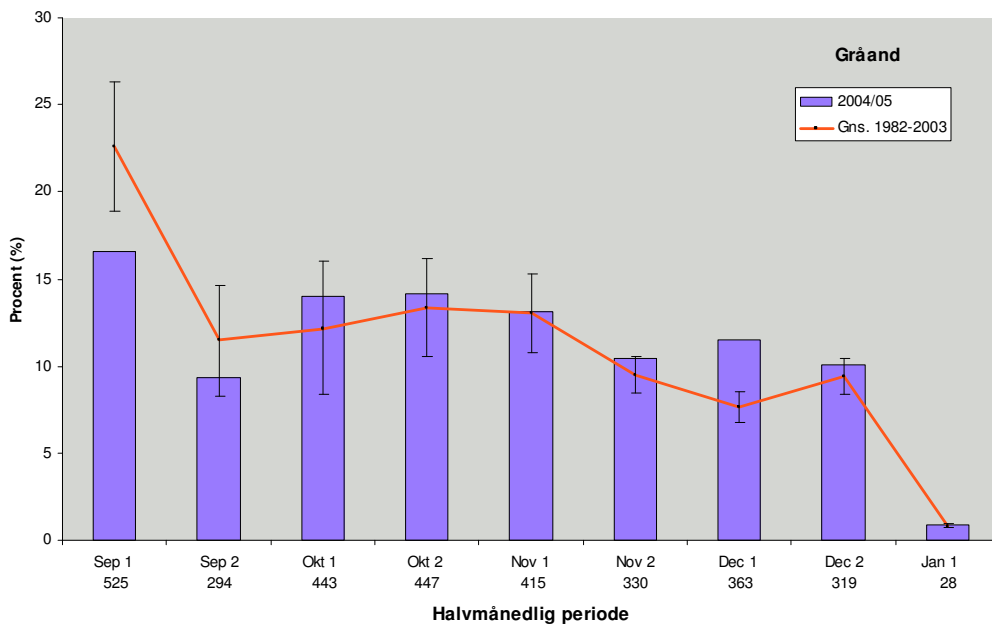
Figur 1. Geografisk fordeling af 3218 vinger af gråand indsendt gennem jagtsæsonen 2004/05.

Geographical distribution of 3218 wings from Mallard received during the hunting season 2004/05.



Figur 2. Antallet af indsendte vinger af gråand fra jagtsæsonerne 1982/83-2004/05.
The number of Mallard wings received from the hunting seasons 1982/83-2004/05.

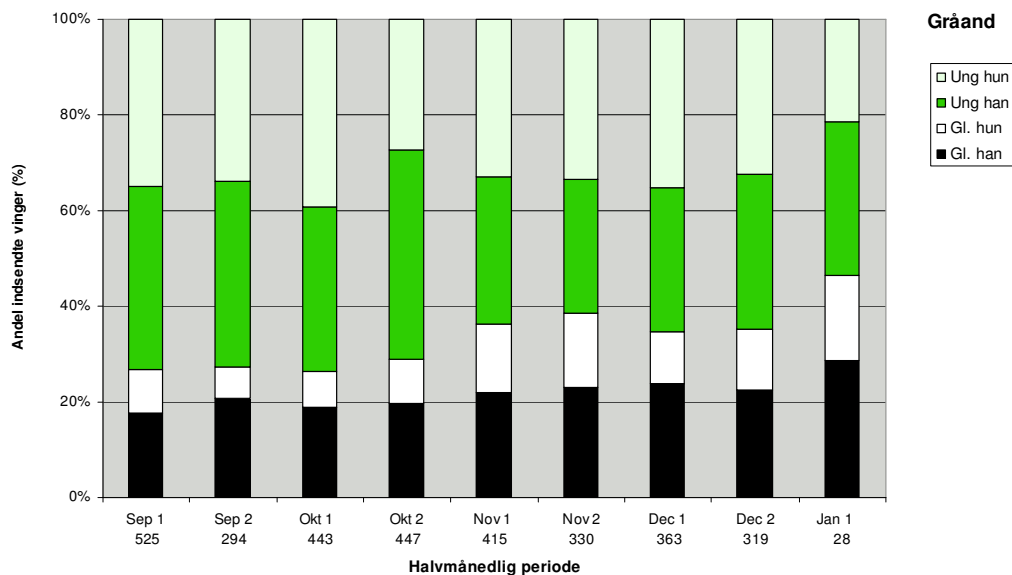
Tidsmæssig fordeling – Temporal distribution



Figur 3. Tidsmæssig fordeling af vinger af gråand nedlagt i jagtsæsonen 2004/05 og den gennemsnitlige fordeling for perioden 1994/95-2003/04 med 95 % konfidensintervaller.

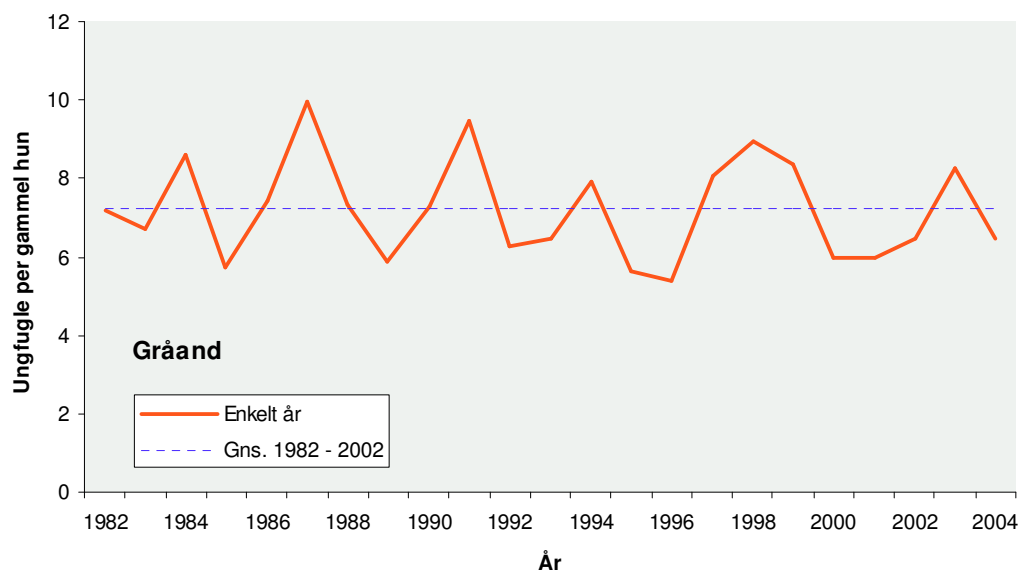
Temporal distribution of wings from Mallard bagged during the 2004/05 hunting season and the mean and 95% confidence intervals of the period 1994/95-2003/04.

Køns- og alderssammensætning – Sex and age composition



Figur 4. Køns- og alderssammensætning af gråandevinger gennem jagtsæsonen 2004/05. Antallet af vinger er angivet under søjlerne.
Sex and age composition of Mallard wings during the hunting season 2004/05. The number of wings is shown below columns (columns from above: juv. female, juvenile male, adult female and adult male.)

Ynglesucces – Reproductive success



Figur 5. Ynglesucces for gråand, udtrykt som antal ungfugle per gammel hun i de indsendte vinger fra jagtsæsonerne 1982/83-2004/05.
Reproductive success of Mallard expressed as the number of juveniles per adult female of received wings from the hunting seasons 1982/83-2004/05.