

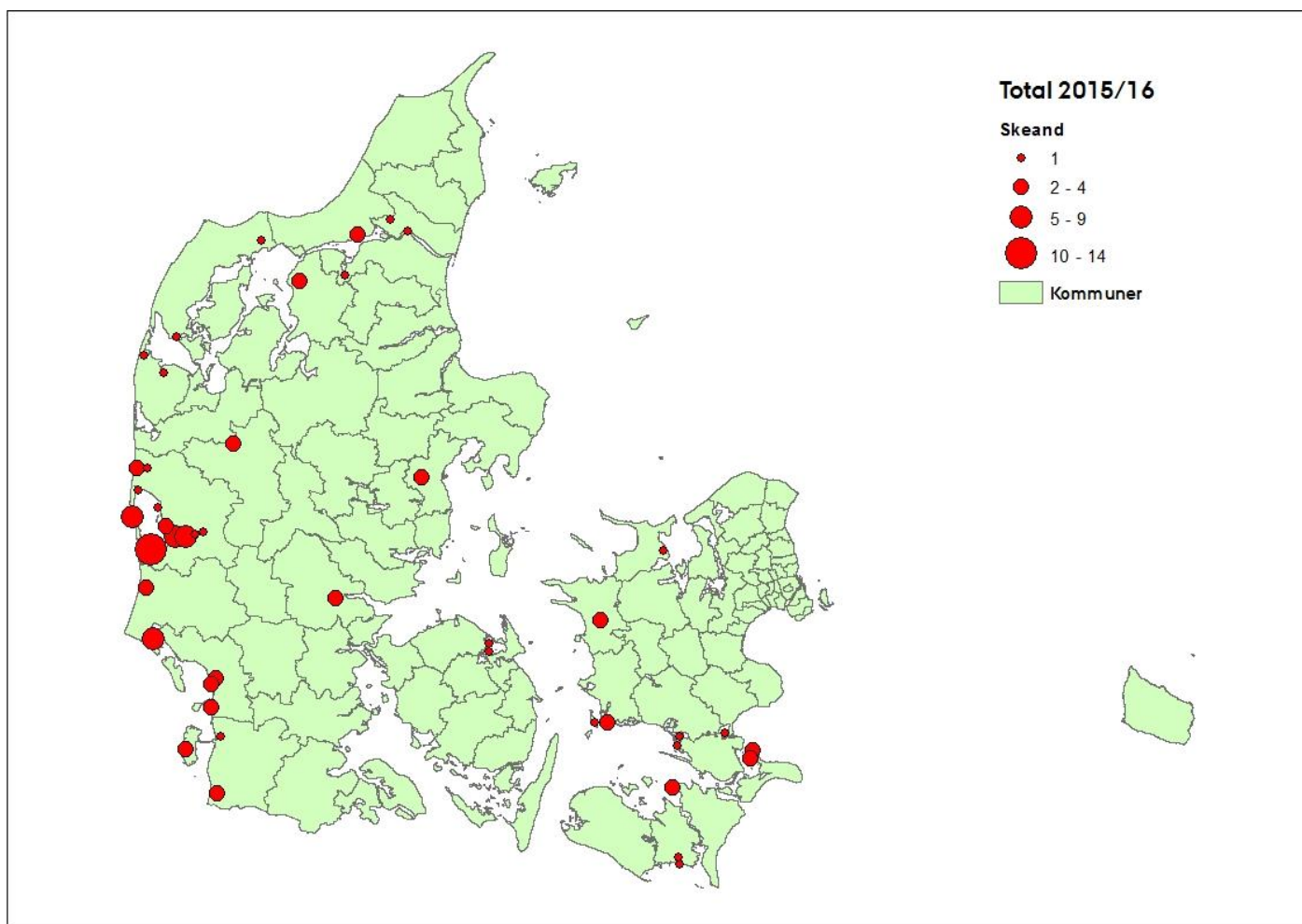
# SKEAND (*Anas clypeata*)

## *Shoveler*

Skeand har i 2009 og 2010 jagttid fra 1. september til 31. december, samt til 15. januar på fiskeriterritoriet. Fra og med sæsonen 2011 er jagttiden udvidet på fiskeriterritoriet frem til 31. januar. Udbyttet af skeænder har de seneste år svinget mellem 2.000 og godt 3.000 fugle per år.

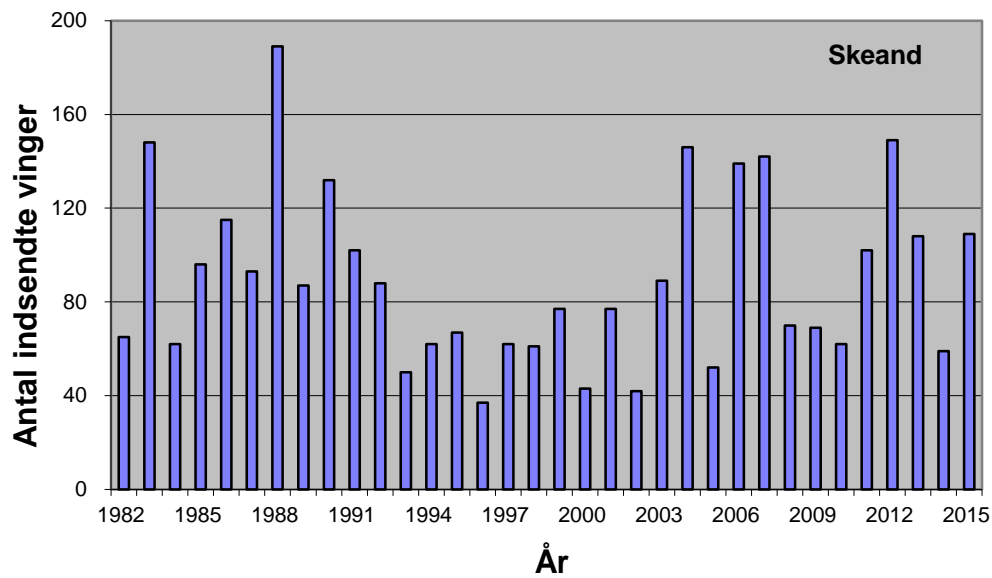
### **Antal og fordeling – *Number and distribution***

Der blev indsendt 109 vinger af skeænder i 2015/16.



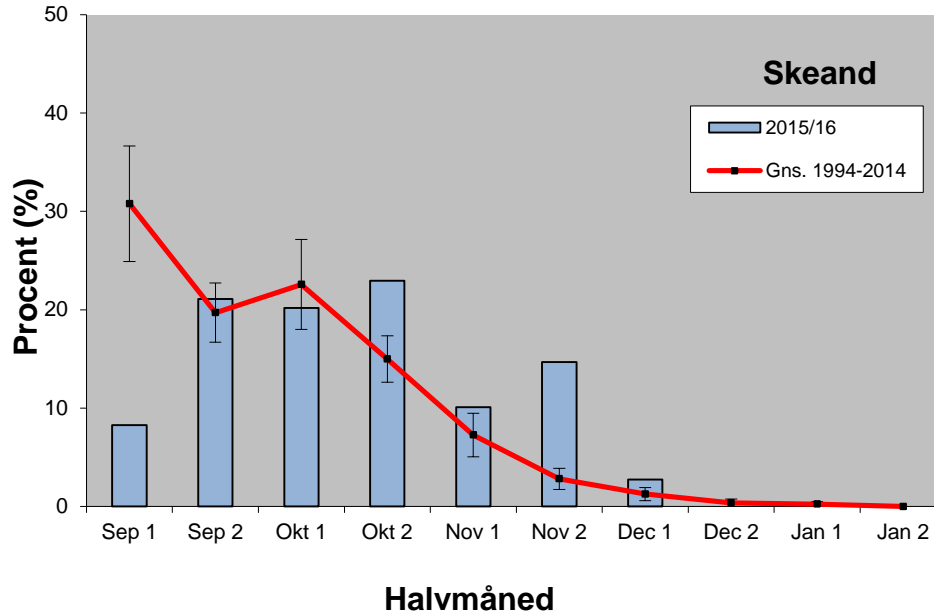
Figur 1. Geografisk fordeling af 109 vinger af skeand indsendt gennem jagtsæsonen 2015/16.

*Geographical distribution of 109 wings from Shoveler received during the hunting season 2015/16.*



Figur 2. Antallet af indsendte vinger af skeand fra jagtsæsonerne 1982/83-2015/16.  
*The number of Shoveler wings received from the hunting seasons 1982/83-2015/16.*

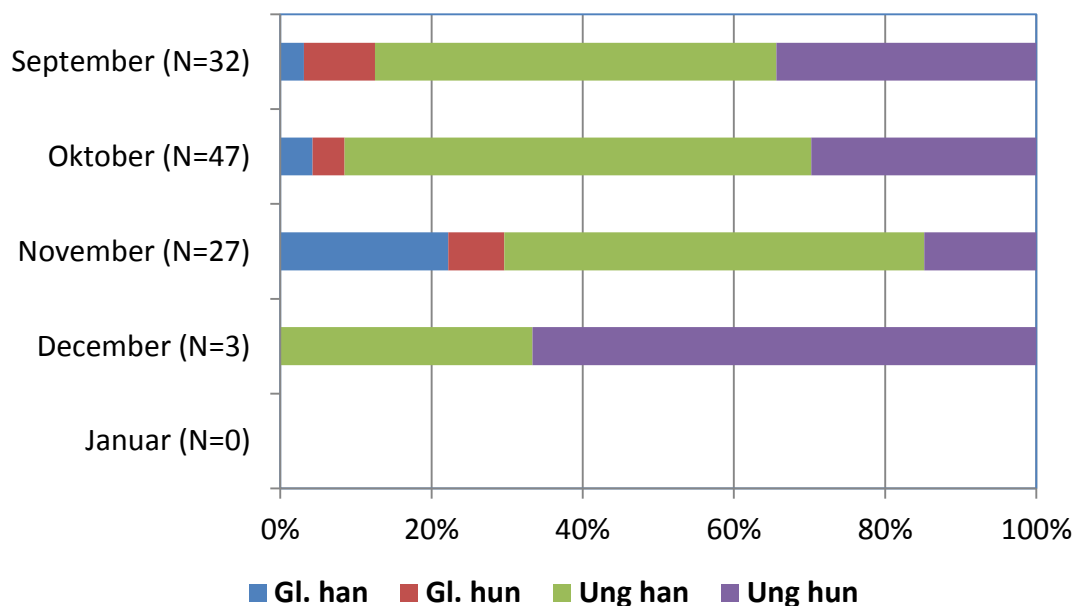
### Tidsmæssig fordeling – *Temporal distribution*



Figur 3. Tidsmæssig fordeling af vinger af skeand nedlagt i jagtsæsonen 2015/16 og den gennemsnitlige fordeling for perioden 1994/95-2015/16 med 95 % konfidensintervaller.

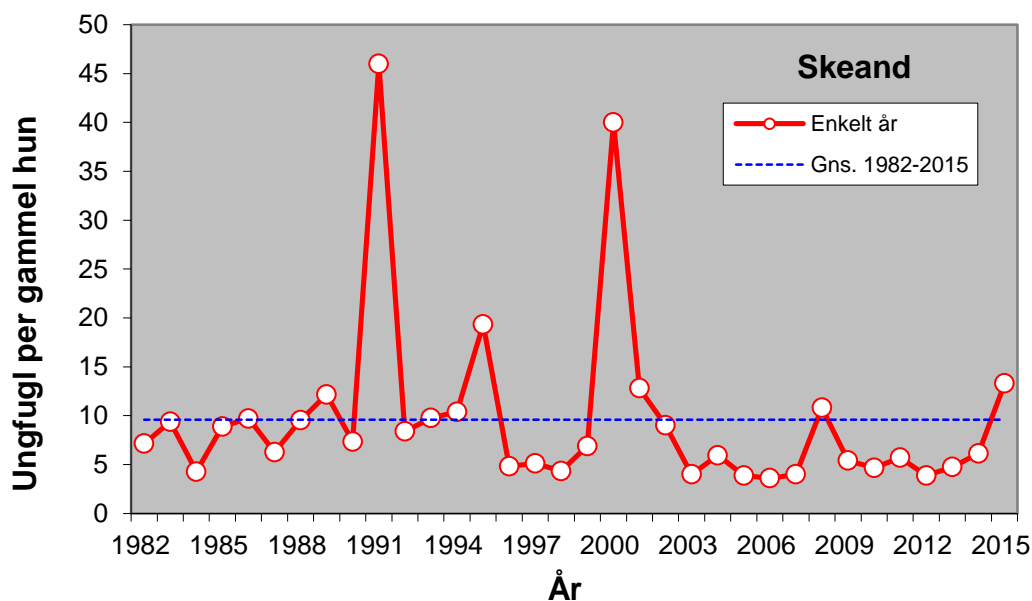
*Temporal distribution of wings from Shoveler bagged during the 2015/16 hunting season and the mean and 95% confidence intervals of the period 1994/95-2015/16.*

## Køns- og alderssammensætning – *Sex and age composition*



Figur 4. Månedlig fordeling af køns- og alderssammensætning af skeandevinger gennem jagtsæsonen 2015/16. Antallet af vinger er angivet.  
*The monthly sex and age composition of Shoveler wings during the hunting season 2015/16 (rows from the left: adult male, adult female, juvenile male and juvenile female). The number of wings is shown.*

## Ynglesucces – *Reproductive success*



Figur 5. Ynglesucces for skeand, udtrykt som antal ungfugle per gammel hun i de indsendte vinger fra jagtsæsonerne 1982/83-2015/16.  
*Reproductive success of Shoveler expressed as the number of juveniles per adult female of received wings from the hunting seasons 1982/83-2015/16.*