

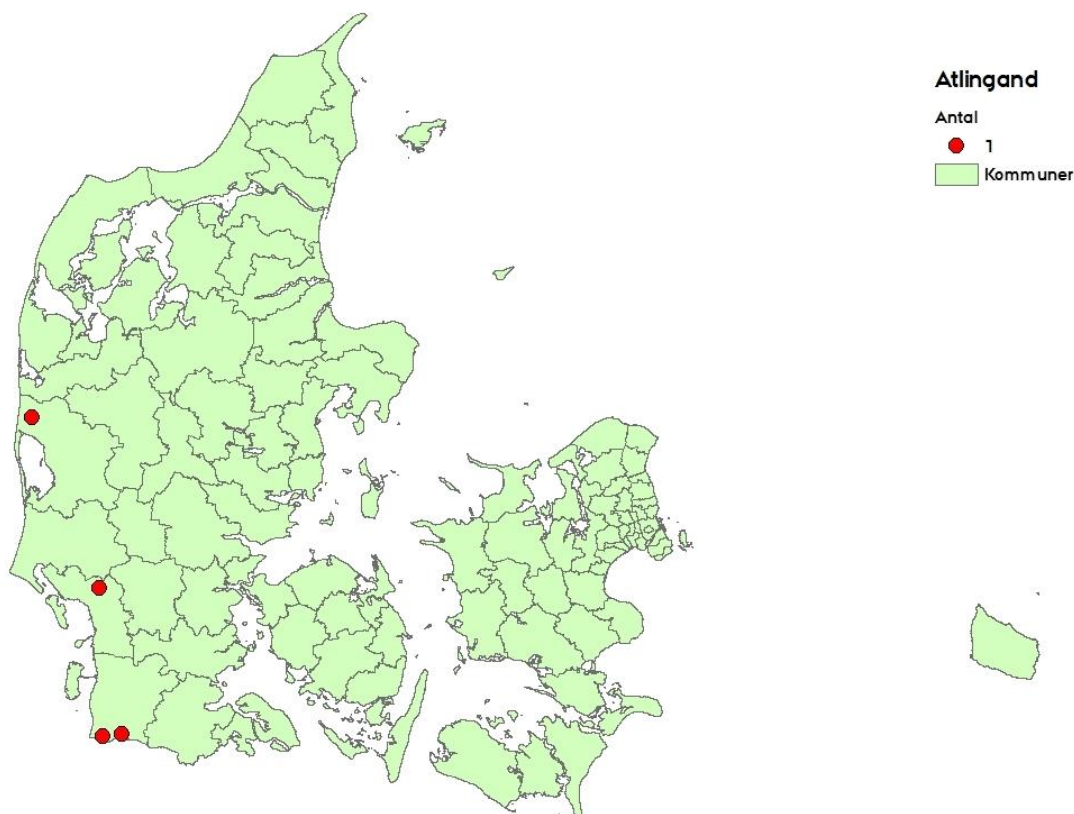
ATLINGAND (*Anas querquedula*)

Gargany

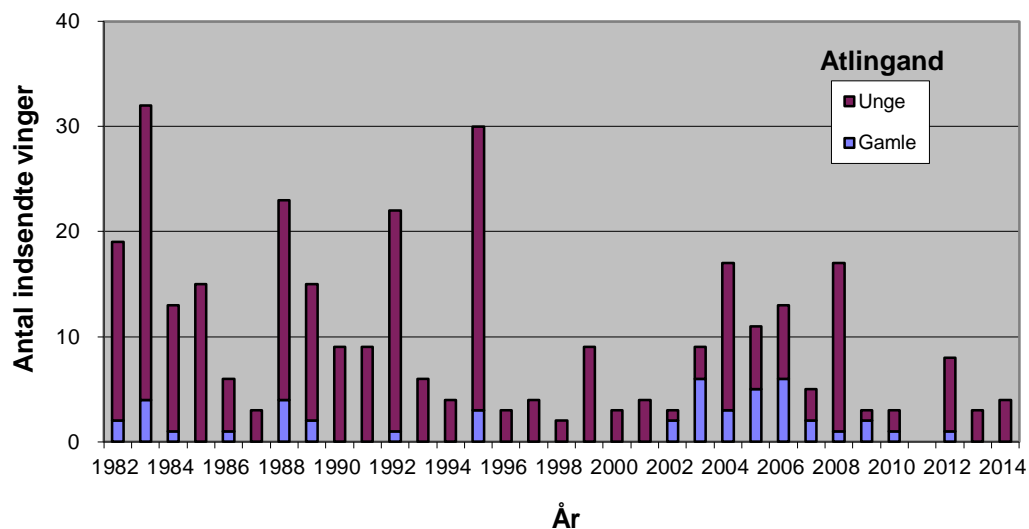
Atlingand har siden 2011 haft jagttid fra 1. september til 31. december, samt til 31. januar på fiskeriterritoriet. Udbyttet af atlingænder ligger på 100-200 fugle om året, og har vist en svagt faldende tendens de seneste ti år.

Antal og fordeling – *Number and distribution*

Der blev indsendt 4 i 2014/15.



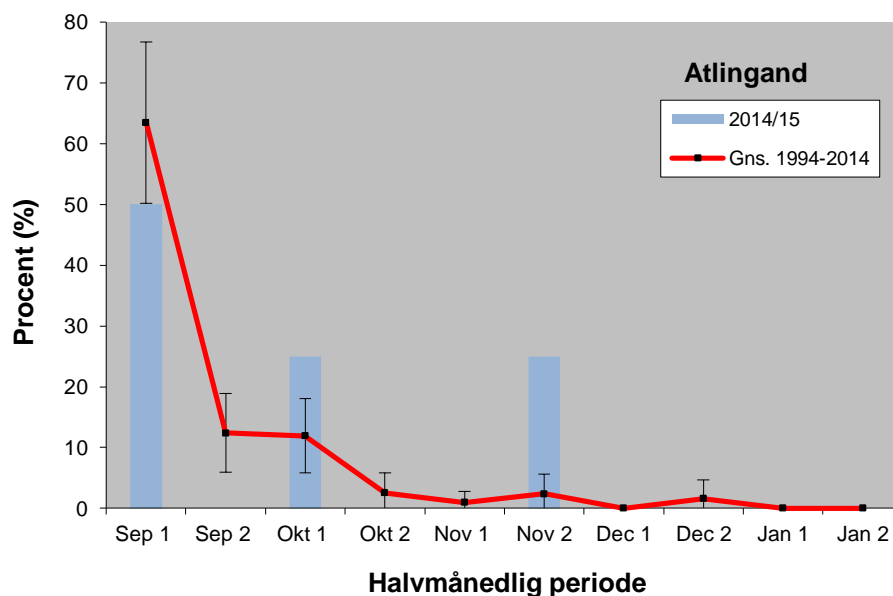
Figur 1. Geografisk fordeling af 4 vinger af atlingand indsendt i jagtsæsonen 2014/15.
Geographical distribution of 4 wings from Gargany received during the hunting season 2014/15.



Figur 2. Antallet af indsendte vinger af atlingand fra jagtsæsonerne 1982/83-2014/15 fordelt på gamle og unge fugle.

The number of adult (Gamle) and juvenile (Unge) Gargany wings received from the hunting seasons 1982/83-2014/15.

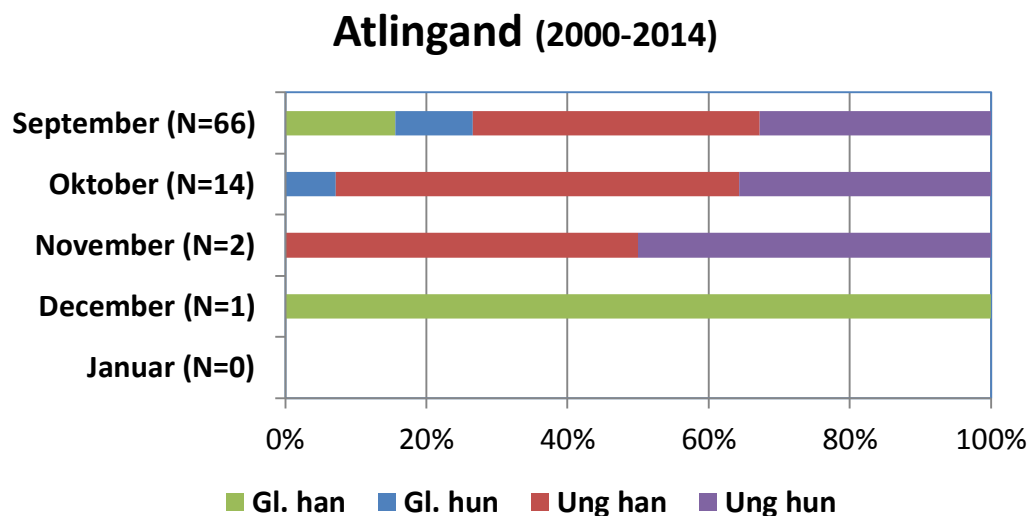
Tidsmæssig fordeling – Temporal distribution



Figur 3. Tidsmæssig fordeling af vinger af atlingand nedlagt i jagtsæsonen 2014/15 og den gennemsnitlige fordeling for perioden 1994/95-2014/15 med 95% konfidensintervaller.

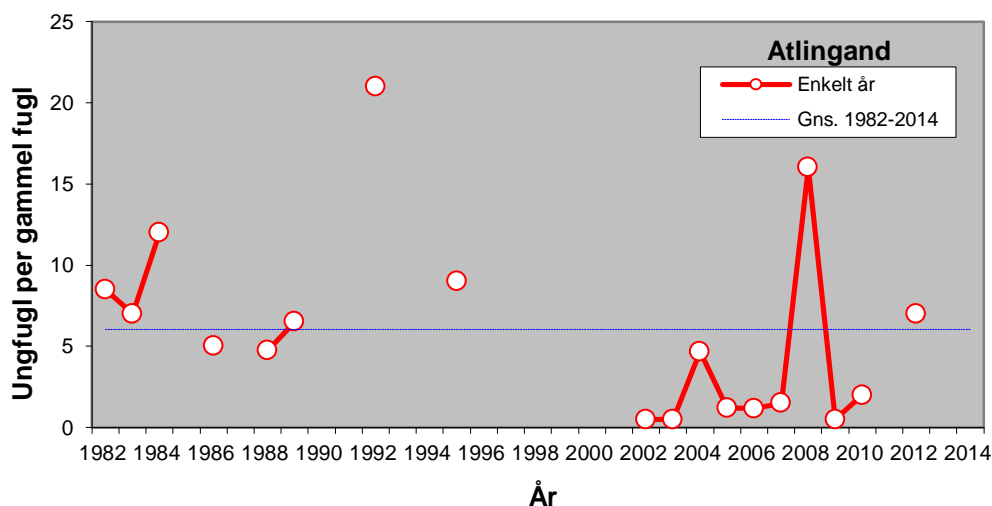
Temporal distribution of wings from Gargany bagged during the 2014/15 hunting season and the mean and 95% confidence intervals of the period 1994/95-2014/15.

Køns- og alderssammensætning – Sex and age composition



Figur 4. Månedsfordeling af køns- og alderssammensætning af atlingeandevinger gennem jagtsæsonerne 2000/01-2014/15. Antallet af vinger er angivet.
The monthly sex and age composition of Gargany wings during the hunting seasons 2000/01-2014/15 (rows from the left: adult male, adult female, juvenile male and juvenile female). The number of wings is shown.

Ynglesucces – Reproductive success



Figur 5. Ynglesucces for atlingand, udtrykt som antal ungfugle per gammel fugl i de indsendte vinger fra jagtsæsonerne 1982/83-2014/15.
Reproductive success of Gargany expressed as the number of juveniles per adult of received wings from the hunting seasons 1982/83-2014/15.