

# TOPPET SKALLESLUGER

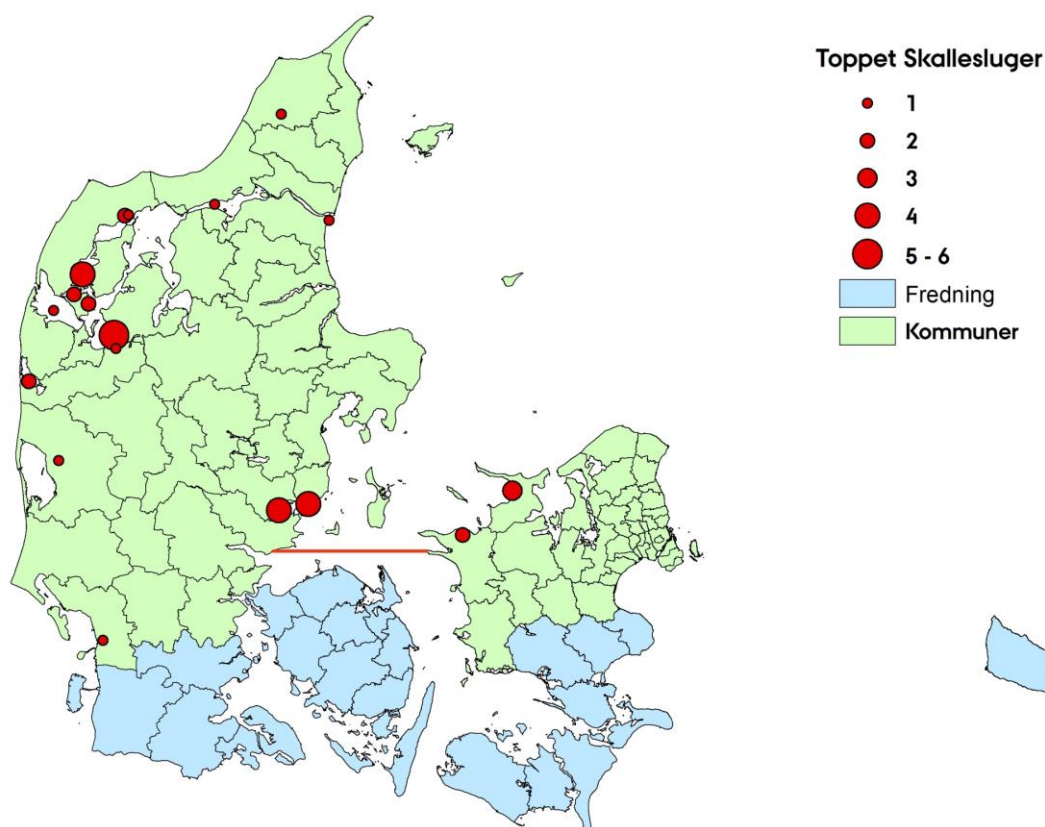
## (*Mergus serrator*)

### *Red-breasted Merganser*

Toppet skallesluger har jagttid fra 1. september til 31. januar. Toppet skallesluger må ikke jages på de dele af fiskeriterritoriet der ligger syd for breddegraden  $55^{\circ} 40' N$ , samt i de kommuner der i fig. 1 er fremhævet. Denne særfredning er indført for at beskytte den danske ynglebestand af stor skallesluger, som toppet skallesluger kan forveksles med. Udbyttet af toppet skallesluger har de seneste år ligget omkring 1.000 til 2.000 fugle per år.

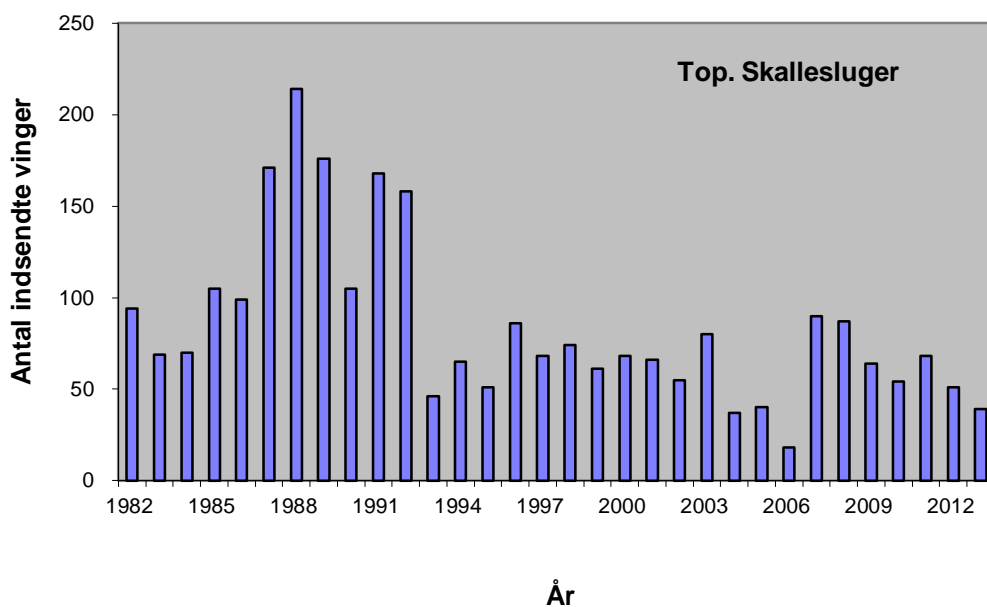
#### **Antal og fordeling – *Number and distribution***

Der blev indsendt 51 vinger af toppet skallesluger i 2013/14.



Figur 1. Geografisk fordeling af 51 vinger af toppet skallesluger indsendt gennem jagtsæsonen 2013/14. Breddegraden  $55^{\circ} 40' N$  er vist som en rød streg.

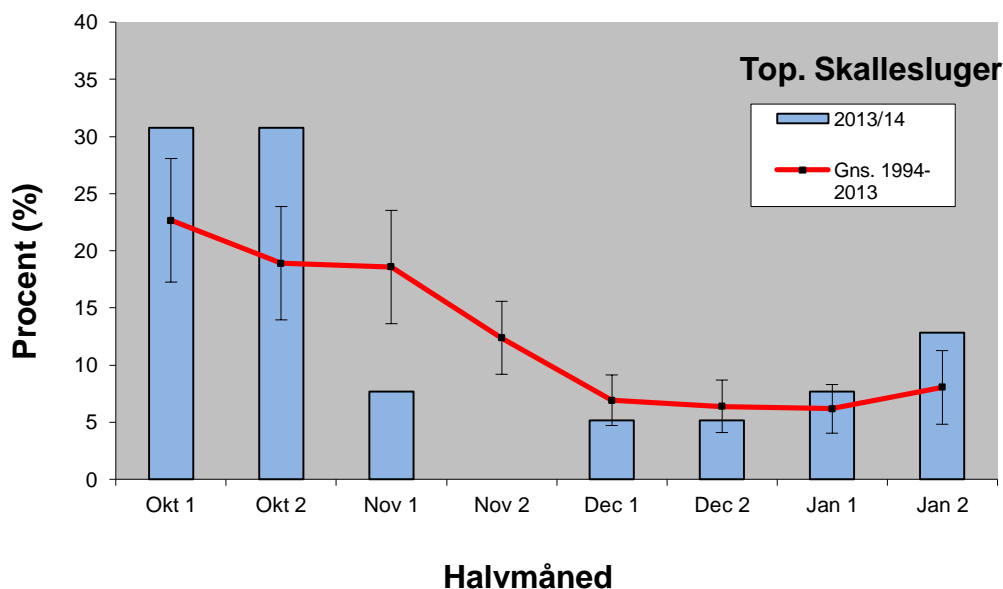
*Geographical distribution of 51 wings from Red-breasted Merganser received during the hunting season 2013/14. The latitude  $55^{\circ} 40' N$  is shown as a red line. Hunting is prohibited in the offshore area south of this line and in the blue municipalities.*



Figur 2. Antallet af indsendte vinger af toppet skallesluger fra jagtsæsonerne 1982/83-2013/14.

*The number of Red-breasted Merganser wings received from the hunting seasons 1982/83-2013/14.*

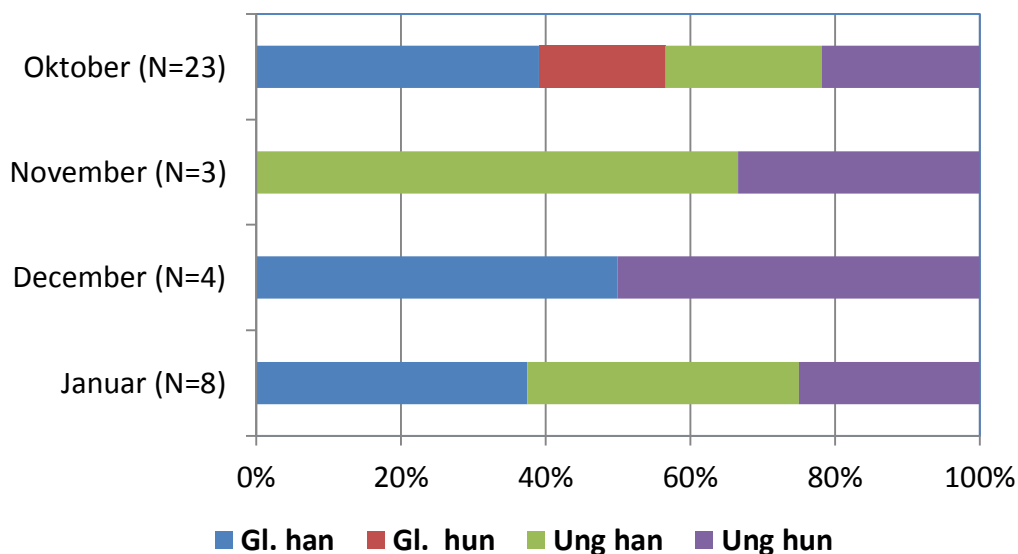
### Tidsmæssig fordeling – Temporal distribution



Figur 3. Tidsmæssig fordeling af vinger af toppet skallesluger nedlagt i jagtsæsonen 2013/14 og den gennemsnitlige fordeling for perioden 1994/95-2013/14 med 95 % konfidens intervaller.

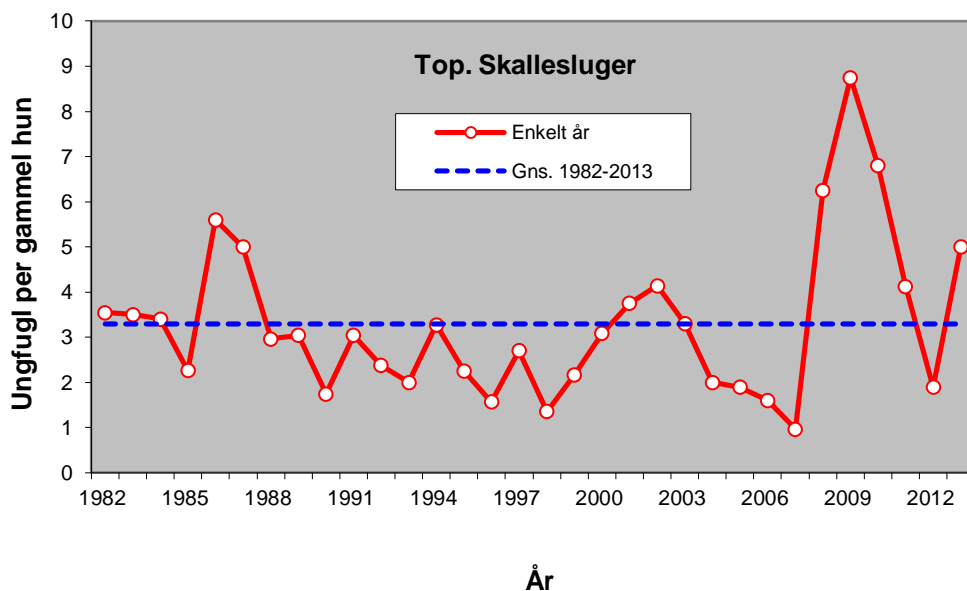
*Temporal distribution of wings from Red-breasted Merganser bagged during the 2013/14 hunting season and the mean and 95% confidence intervals of the period 1994/95-2013/14.*

### Køns- og alderssammensætning – *Sex and age composition*



Figur 4. Månedlig fordeling af køns- og alderssammensætning af toppet skalleslugervinger gennem jagtsæsonen 2013/14. Antallet af vinger er angivet. *The monthly sex and age composition of Red-breasted Merganser wings during the hunting season 2013/14 (rows from the left: adult male, adult female, juvenile male and juvenile female). The number of wings is shown.*

### Ynglesucces – *Reproductive success*



Figur 5. Ynglesucces for toppet skallesluger, udtrykt som antal ungfugle per gammel hun i de indsendte vinger fra jagtsæsonerne 1982/83-2013/14.

*Reproductive success of Red-breasted Merganser expressed as the number of juveniles per adult female of received wings from the hunting seasons 1982/83-2013/14.*