

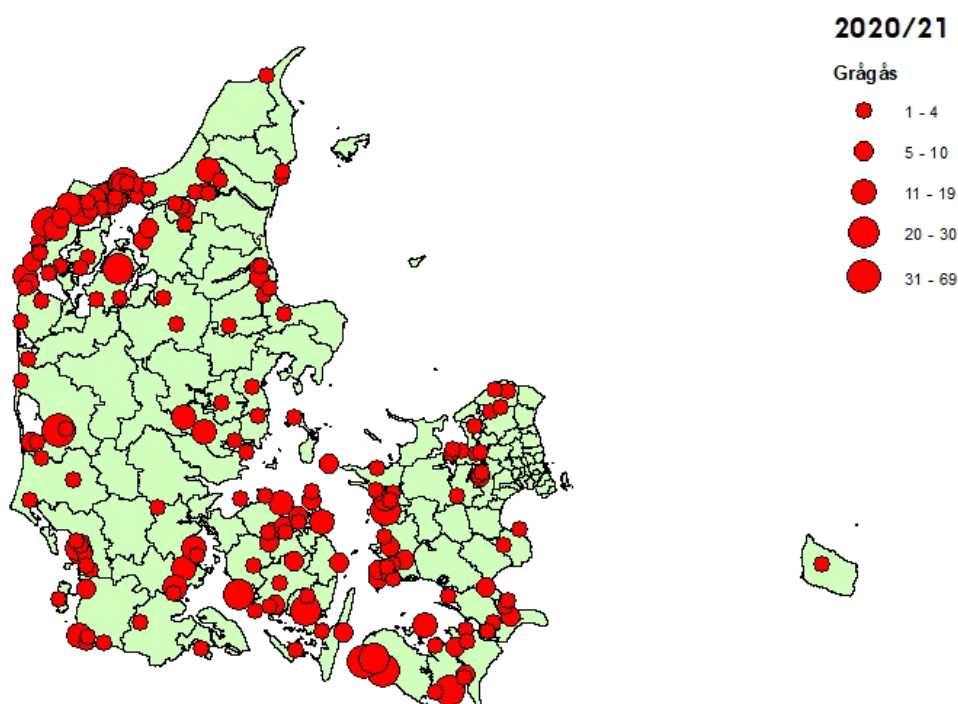
# GRÅGÅS (Anser anser)

## *Greylag Goose*

Grågås har fra 2014 jagttid fra 1. september til 31. januar. Fra 2018 må grågås desuden jages i august på omdriftsarealer eller i umiddelbar tilknytning hertil. Det samlede udbytte af gæs har været kraftigt stigende de sidste 10 år, og grågås er den talrigeste af de gæs, der nedlægges i Danmark. I de seneste år er der nedlagt godt 50.000 årligt.

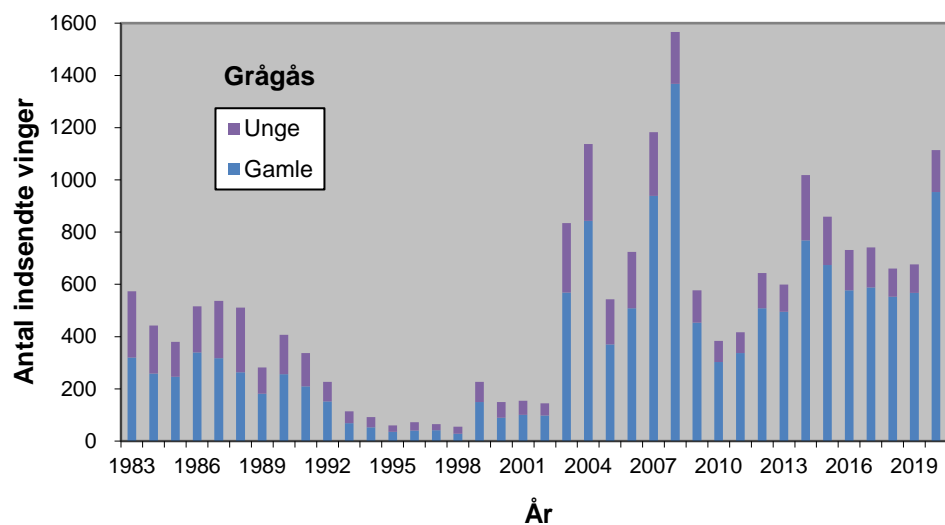
### **Antal og fordeling – *Number and distribution***

Der blev indsendt 1.128 vinger af grågås i 2020/21.



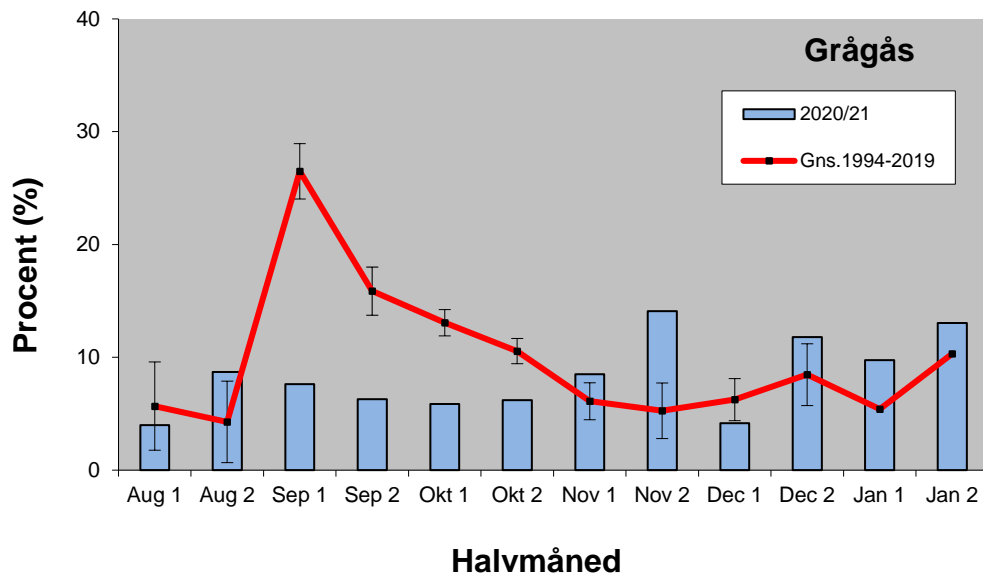
Figur 1. Geografisk fordeling af 1.128 vinger af grågås indsendt gennem jagtsæsonen 2020/21.

*Geographical distribution of 1.128 wings from Greylag Goose received during the hunting season 2020/21.*



Figur 2. Antallet af indsendte vinger af grågås fra jagtsæsonerne 1983/84-2020/21.  
*The number of Greylag Goose wings received from the hunting seasons 1983/84-2020/21.*

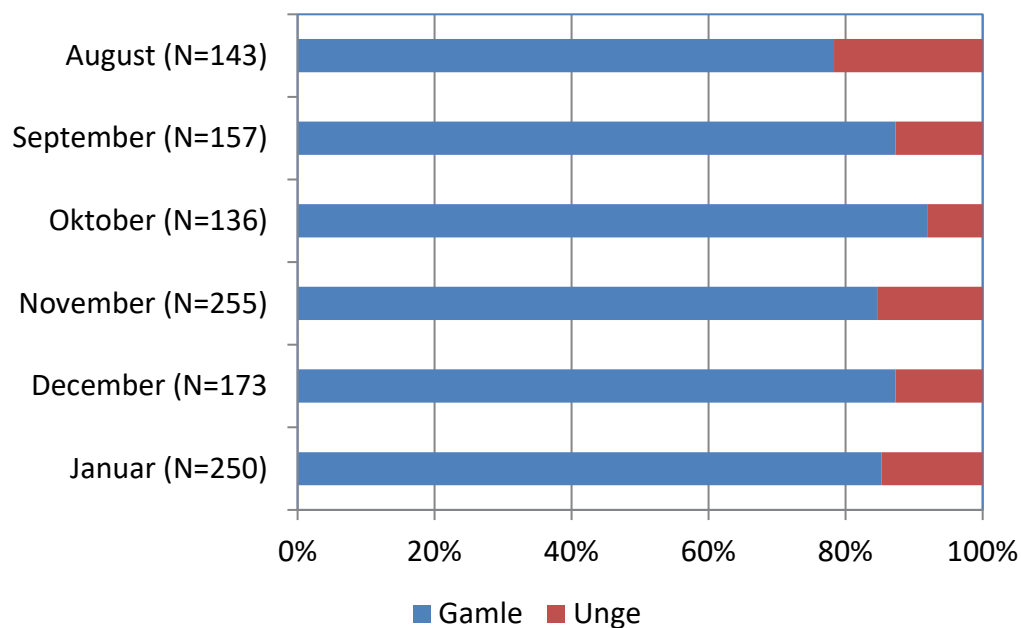
### Tidsmæssig fordeling – *Temporal distribution*



Figur 3. Tidsmæssig fordeling af vinger af grågås nedlagt i jagtsæsonen 2020/21 og den gennemsnitlige fordeling for perioden 1994/95-2019/20 med 95 % konfidens intervaller.

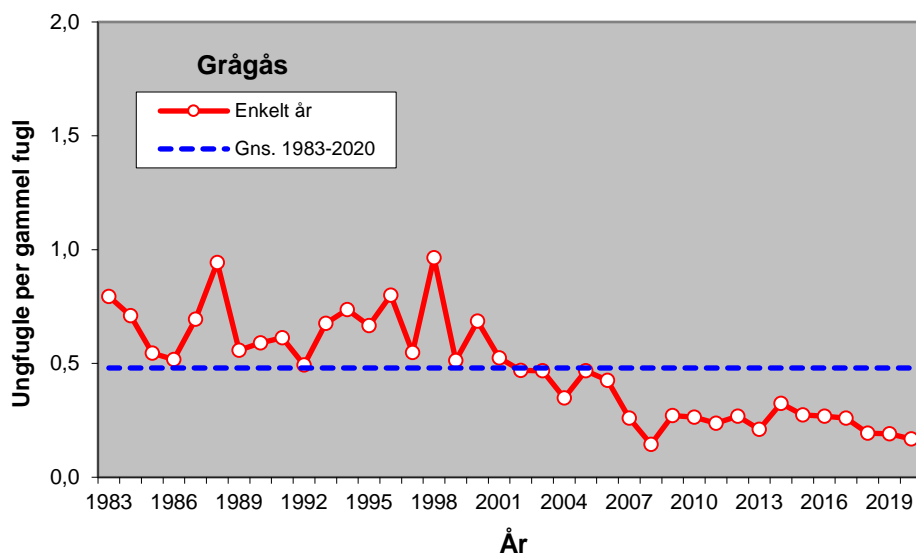
*Temporal distribution of wings from Greylag Goose bagged during the 2020/21 hunting season and the mean and 95% confidence intervals of the period 1994/95-2019/20.*

### Alderssammensætning – *Age composition*



Figur 4. Månedlig fordeling af alderssammensætning af grågåsevinger gennem jagtsæsonen 2020/21. Antallet af vinger er angivet.  
*The monthly age composition of Greylag Goose wings during the hunting season 2020/21 (rows from the left: adults and juveniles). The number of wings is shown.*

### Ynglesucces – *Reproductive success*



Figur 5. Ynglesucces for grågå, udtrykt som antal ungfugle per gammel fugl i de indsendte vinger fra jagtsæsonerne 1983/84-2020/21.  
*Reproductive success of Greylag Goose expressed as the number of juveniles per adult of received wings from the hunting seasons 1983/84-2020/21.*