

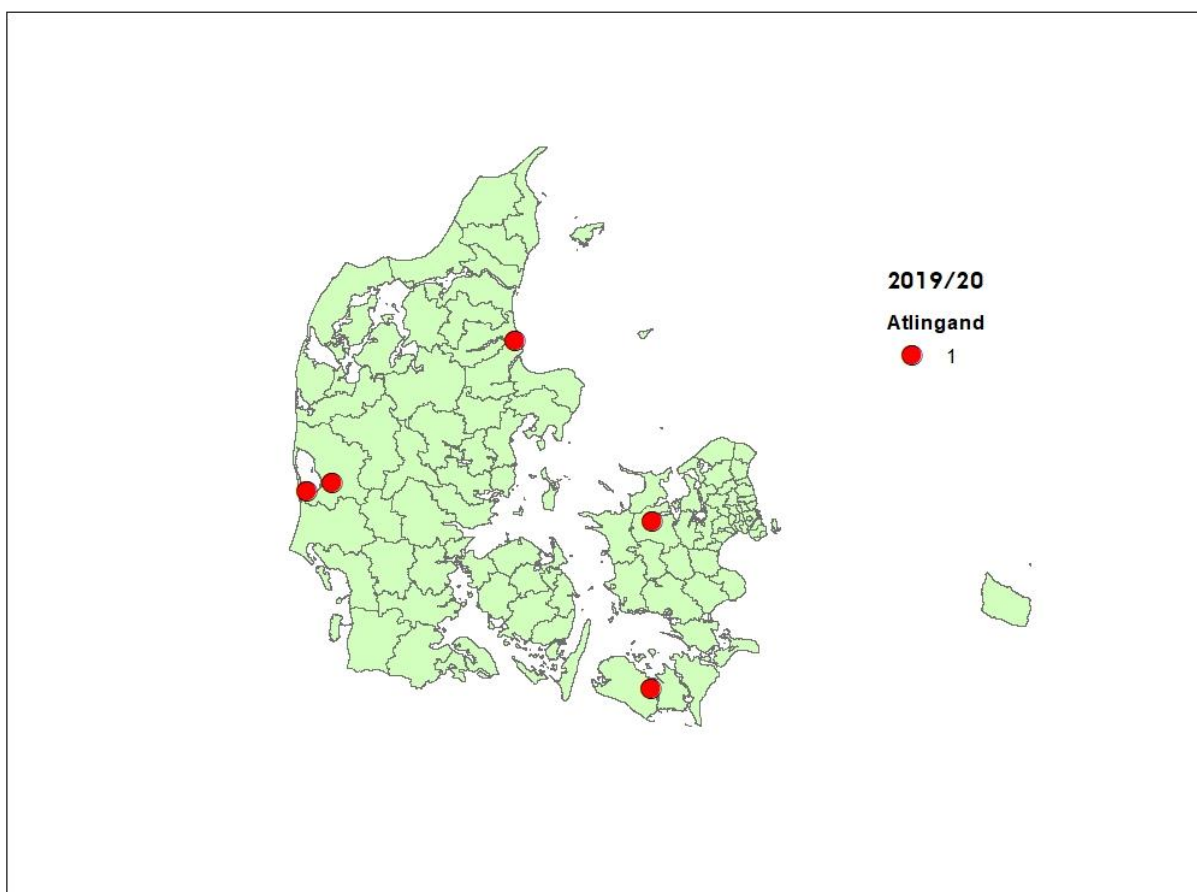
ATLINGAND (*Spatula querquedula*)

Garganey

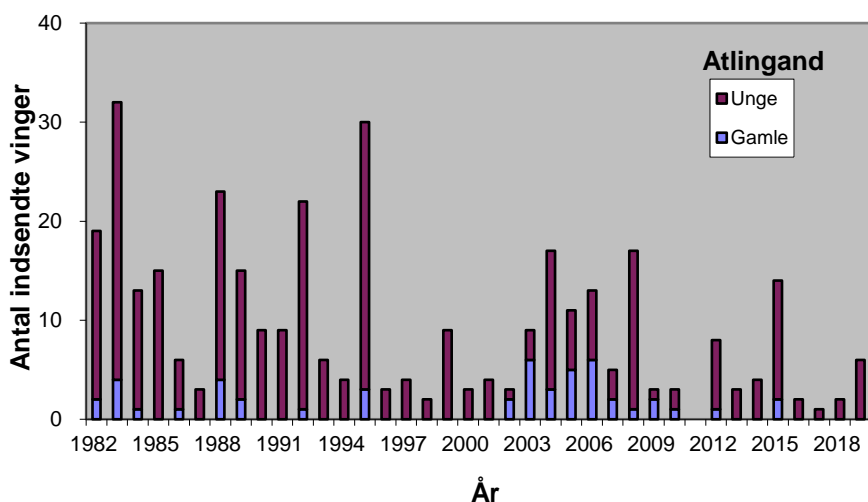
Atlingand har siden 2011 haft jagttid fra 1. september til 31. december, samt til 31. januar på fiskeriterritoriet. Udbyttet af atlingænder ligger på nogle få hundrede fugle om året.

Antal og fordeling – *Number and distribution*

Der blev indsendt 5 vinger af atlingand i 2019/20.



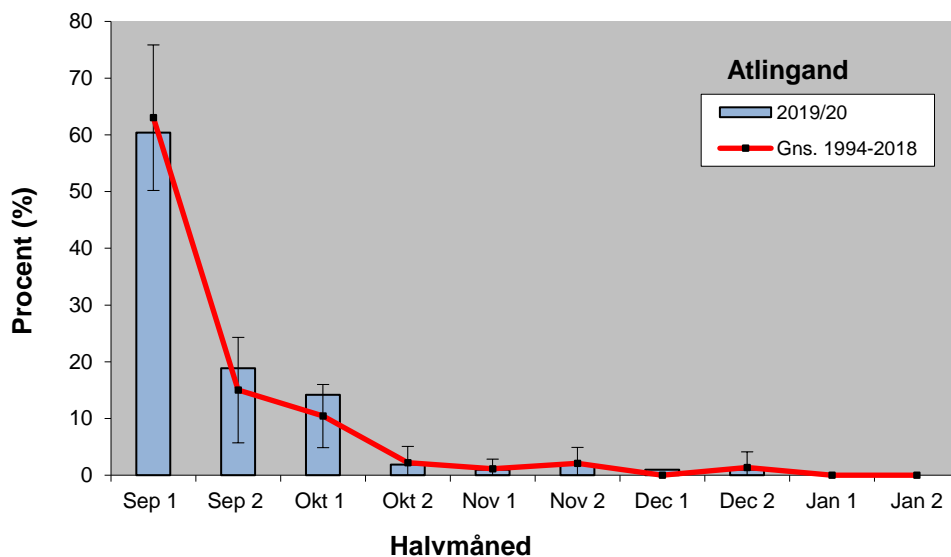
Figur 1. Geografisk fordeling af 5 vinger af atlingand indsendt i jagtsæsonen 2019/20.
Geographical distribution of 5 wings from Garganey received during the hunting season 2019/20.



Figur 2. Antallet af indsendte vinger af atlingand fra jagtsæsonerne 1982/83-2019/20 fordelt på gamle og unge fugle.

The number of adult (Gamle) and juvenile (Unge) Garganey wings received from the hunting seasons 1982/83-2019/20.

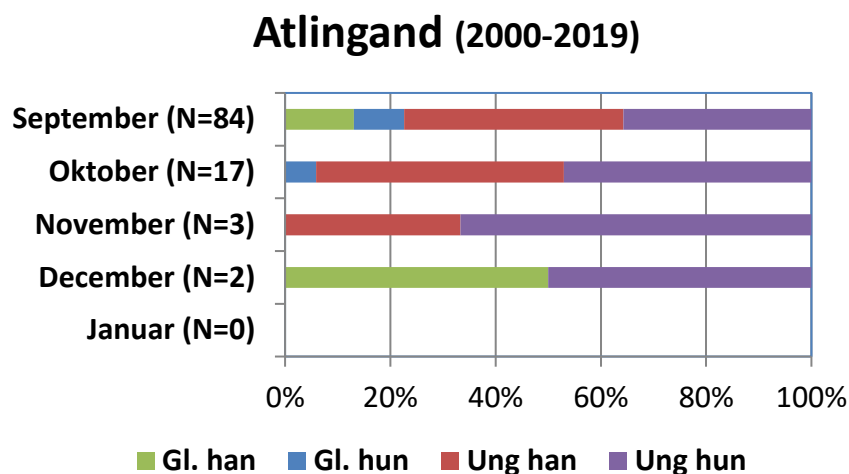
Tidsmæssig fordeling – Temporal distribution



Figur 3. Tidsmæssig fordeling af vinger af atlingand nedlagt i jagtsæsonen 2019/20 og den gennemsnitlige fordeling for perioden 1994/95-2018/19 med 95% konfidens intervaller.

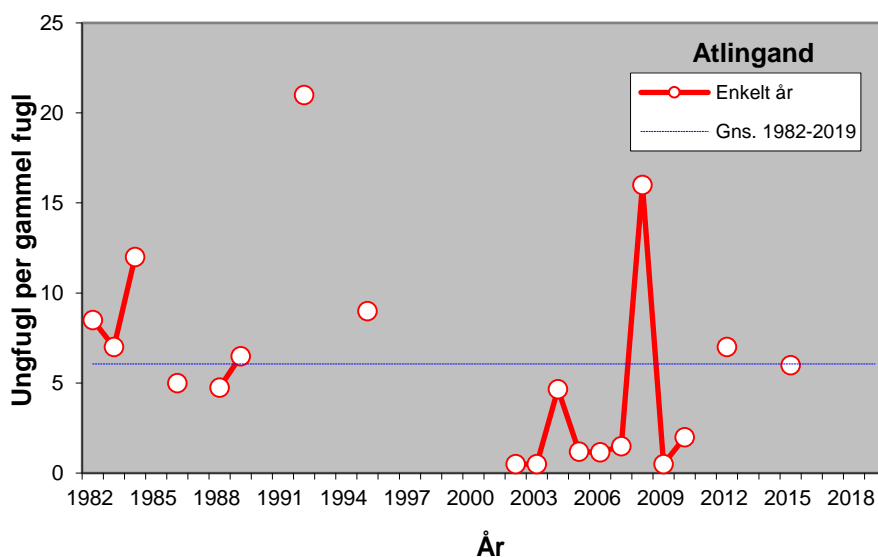
Temporal distribution of wings from Garganey bagged during the 2019/20 hunting season and the mean and 95% confidence intervals of the period 1994/95-2018/19.

Køns- og alderssammensætning – Sex and age composition



Figur 4. Månedsfordeling af køns- og alderssammensætning af atlingandevinger gennem jagtsæsonerne 2000/01-2019/20. Antallet af vinger er angivet.
The monthly sex and age composition of Garganey wings during the hunting seasons 2000/01-2019/20 (rows from the left: adult male, adult female, juvenile male and juvenile female). The number of wings is shown.

Ynglesucces – Reproductive success



Figur 5. Ynglesucces for atlingand, udtrykt som antal ungfugle per gammel fugl i de indsendte vinger fra jagtsæsonerne 1982/83-2019/20.
Reproductive success of Garganey expressed as the number of juveniles per adult of received wings from the hunting seasons 1982/83-2019/20.