

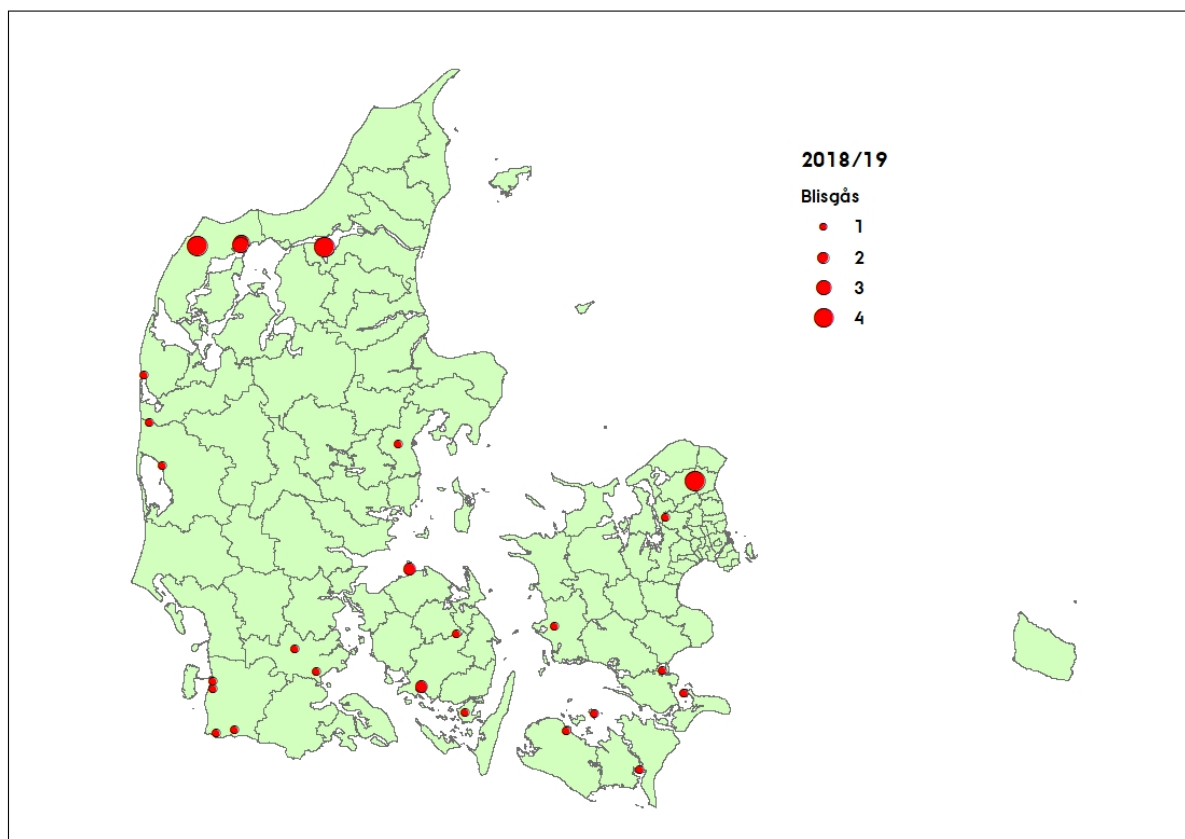
BLISGÅS (Anser albifrons)

White-fronted Goose

Blisgås har fra 2014 jagttid fra 1. september til 31. januar. Udviklingen i udbyttet af blisgås har været stigende de sidste 10 år. Udbyttet af blisgås er de seneste år angivet til 2.000-4.000 fugle per år.

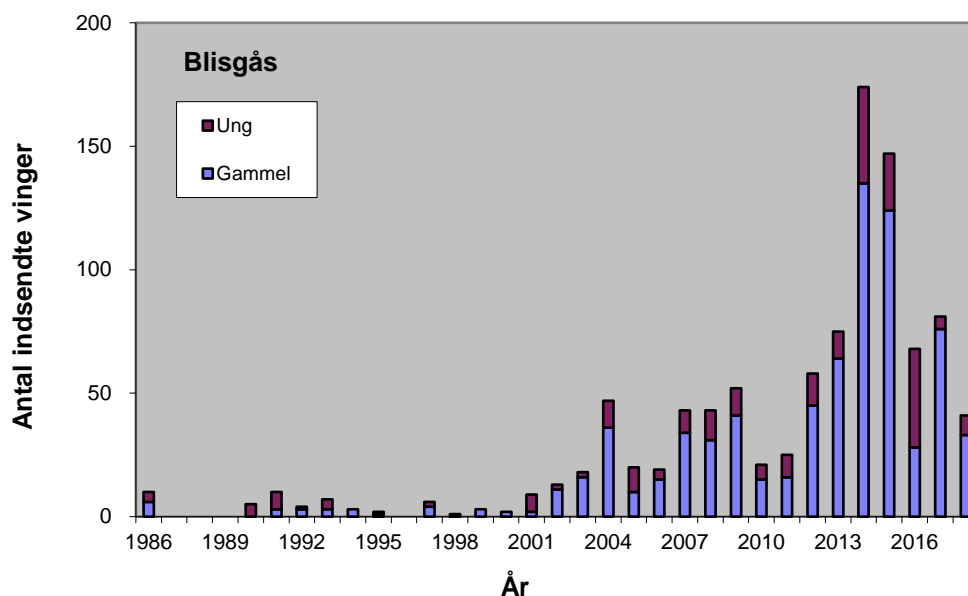
Antal og fordeling – *Number and distribution*

Der blev der indsendt 41 vinger af blisgås i sæsonen 2018/19.



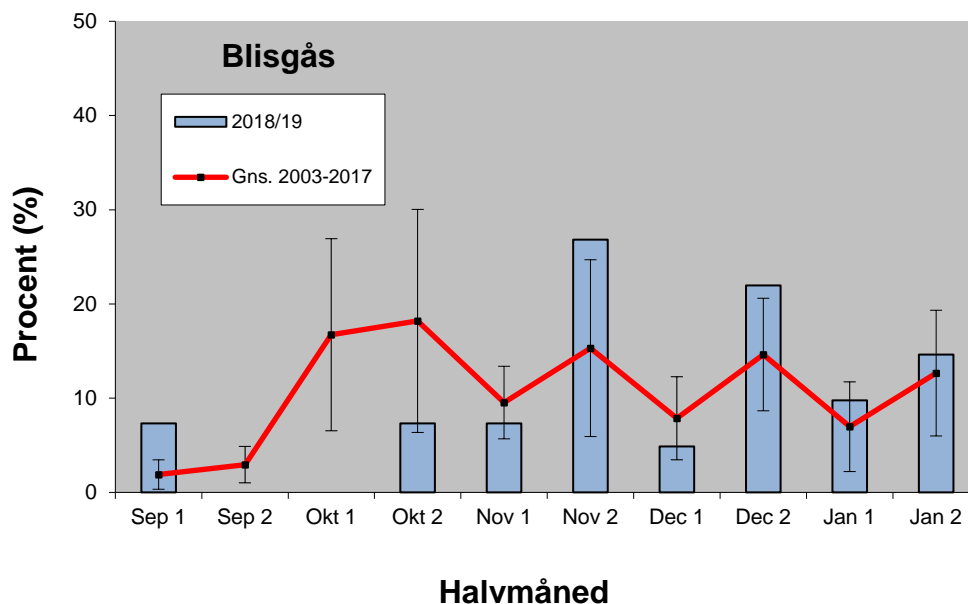
Figur 1. Geografisk fordeling af 41 vinger af blisgås indsendt gennem jagtsæsonen 2018/19.

Geographical distribution of 41 wings from White-fronted Goose received during the hunting season 2018/19.



Figur 2. Antallet af indsendte vinger af blisgås fra jagtsæsonerne 1986/87-2018/19.
The number of White-fronted Goose wings received from the hunting seasons 1986/87-2018/19.

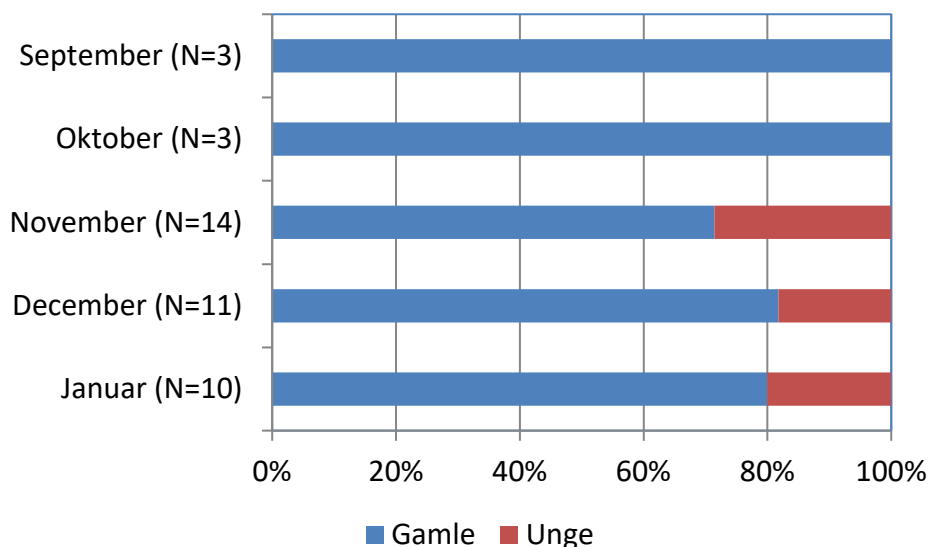
Tidsmæssig fordeling – *Temporal distribution*



Figur 3. Tidsmæssig fordeling af vinger af blisgås nedlagt i jagtsæsonen 2018/19 og den gennemsnitlige fordeling for perioden 2003/04-2017/18 med 95 % konfidensintervaller.

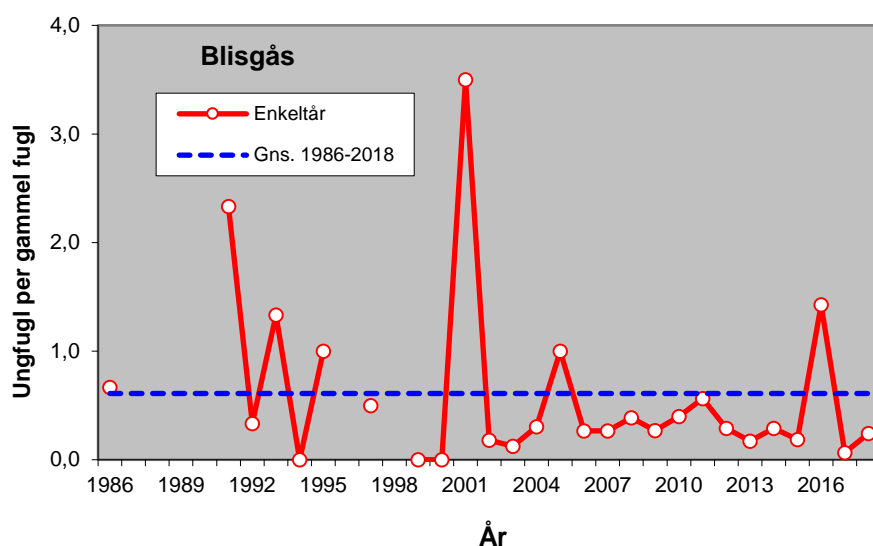
Temporal distribution of wings from White-fronted Goose bagged during the 2018/19 hunting season and the mean and 95% confidence intervals of the period 2003/04-2017/18.

Alderssammensætning – *Age composition*



Figur 4. Månedlig fordeling af alderssammensætning af blisgåsevinger gennem jagsæsonen 2018/19. Antallet af vinger er angivet.
The monthly age composition of White-fronted Goose wings during the hunting season 2018/19 (rows from the left: adults and juveniles). The number of wings is shown.

Ynglesucces – *Reproductive success*



Figur 5. Ynglesucces for blisgås, udtrykt som antal ungfugle per gammel hun i de indsendte vinger fra jagsæsonerne 1986/87-2018/19.
Reproductive success of White-fronted Goose expressed as the number of juveniles per adult female of received wings from the hunting seasons 1986/87-2018/19.