

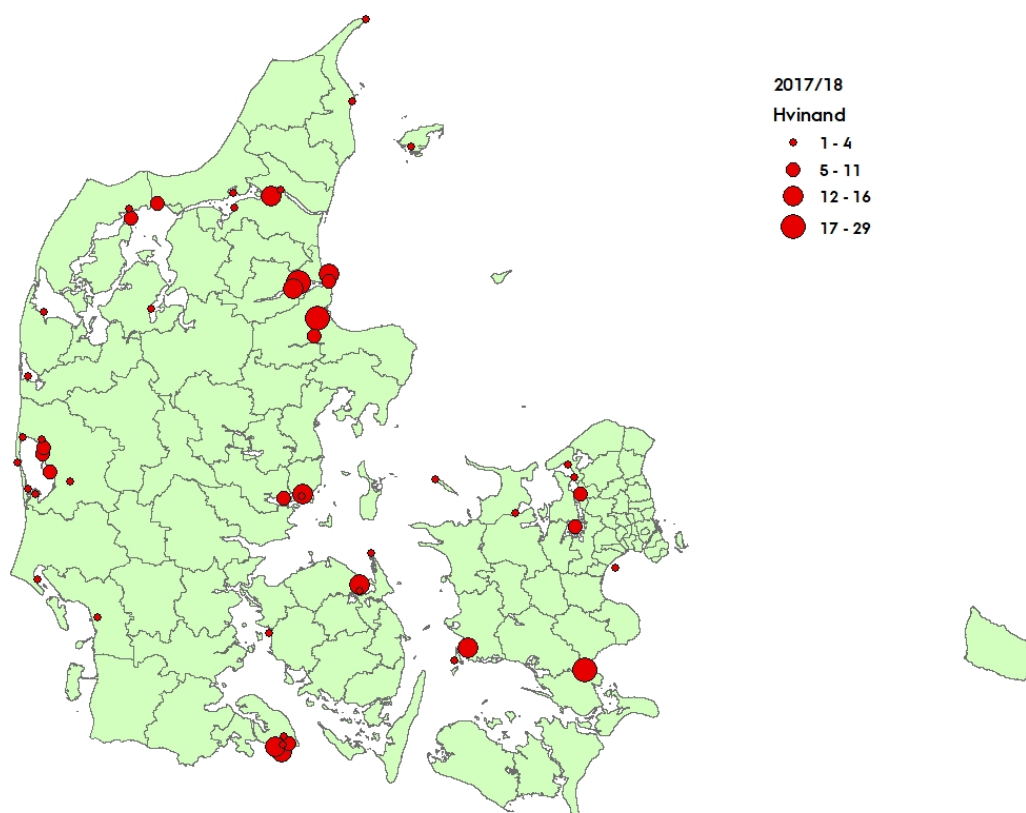
HVINAND (*Bucephala clangula*)

Goldeneye

Hvinand har jagttid fra 1. oktober til 31. januar. Udbyttet af hvinænder har de seneste år ligget på 7.000 til 10.000 fugle per år.

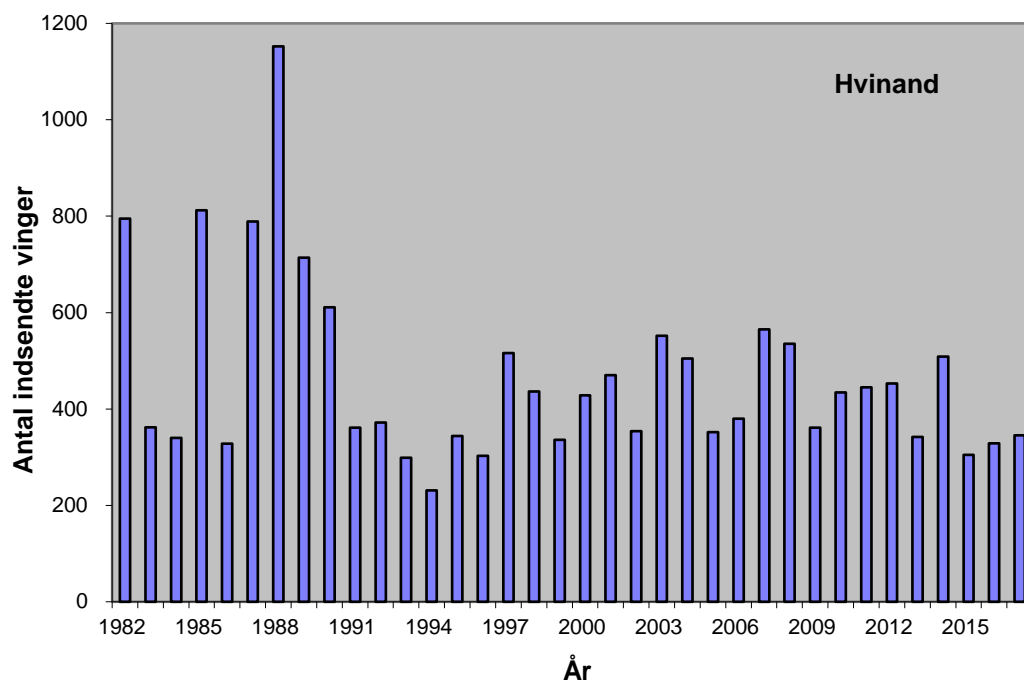
Antal og fordeling – *Number and distribution*

Der blev indsendt 345 vinger af hvinænder i 2017/18.



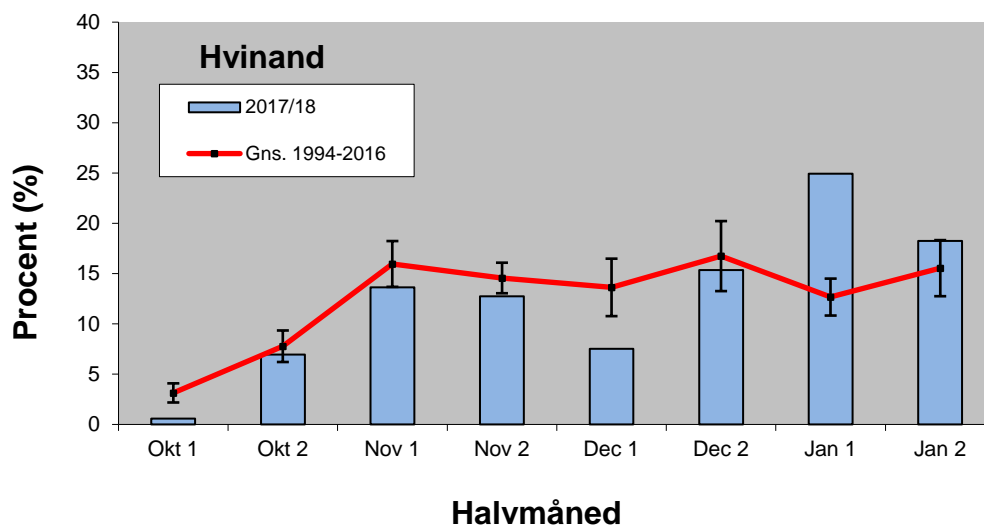
Figur 1. Geografisk fordeling af 345 vinger af hvinand indsendt gennem jagtsæsonen 2017/18.

Geographical distribution of 345 wings from Goldeneye received during the hunting season 2017/18.



Figur 2. Antallet af indsendte vinger af hvinand fra jagtsæsonerne 1982/83-2017/18.
The number of Goldeneye wings received from the hunting seasons 1982/83-2017/18.

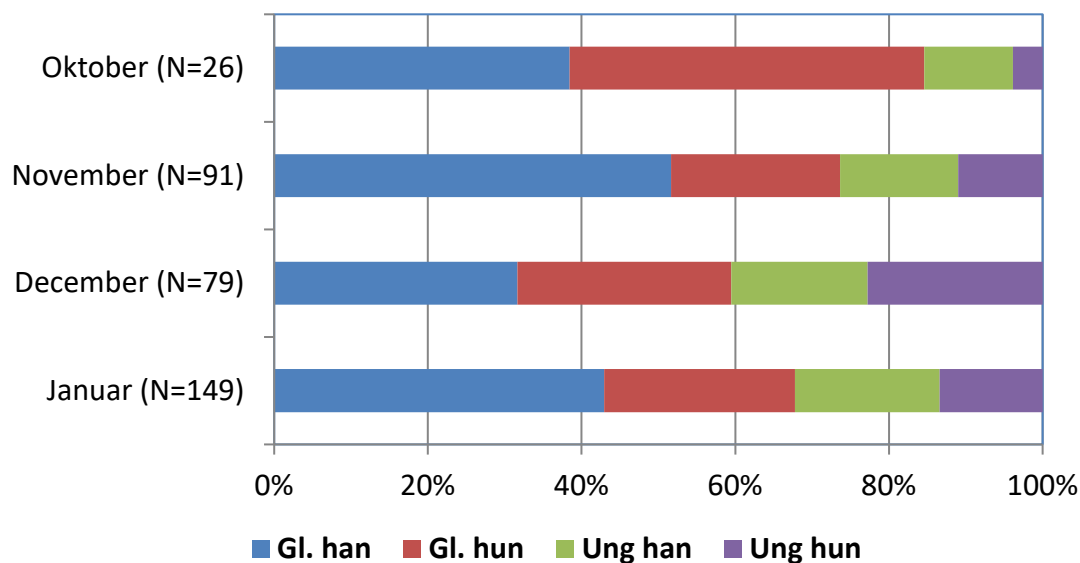
Tidsmæssig fordeling – *Temporal distribution*



Figur 3. Tidsmæssig fordeling af vinger af hvinand nedlagt i jagtsæsonen 2017/18 og den gennemsnitlige fordeling for perioden 1994/95-2016/17 med 95 % konfidensintervaller.

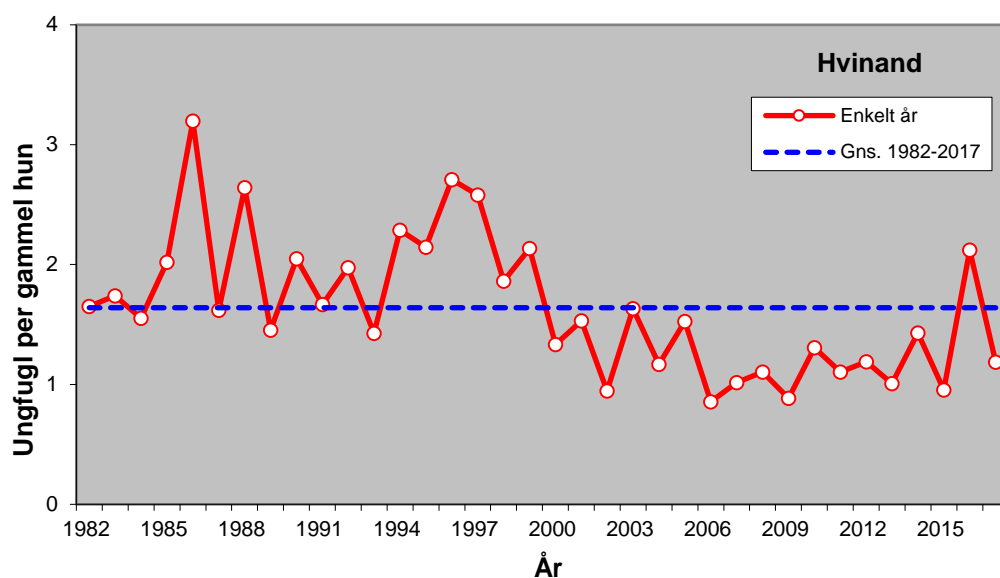
Temporal distribution of wings from Goldeneye bagged during the 2017/18 hunting season and the mean and 95% confidence intervals of the period 1994/95-2016/17.

Køns- og alderssammensætning – *Sex and age composition*



Figur 4. Månedlig fordeling af køns- og alderssammensætning af hvinandevinger gennem jagtsæsonen 2017/18. Antallet af vinger er angivet.
The monthly sex and age composition of Goldeneye wings during the hunting season 2017/18 (rows from the left: adult males, adult females, juvenile males and juvenile females). The number of wings is shown.

Ynglesucces – *Reproductive success*



Figur 5. Ynglesucces for hvinand, udtrykt som antal ungfugle per gammel hun i de indsendte vinger fra jagtsæsonerne 1982/83-2017/18.
Reproductive success of Goldeneye expressed as the number of juveniles per adult female of received wings from the hunting seasons 1982/83-2017/18.