

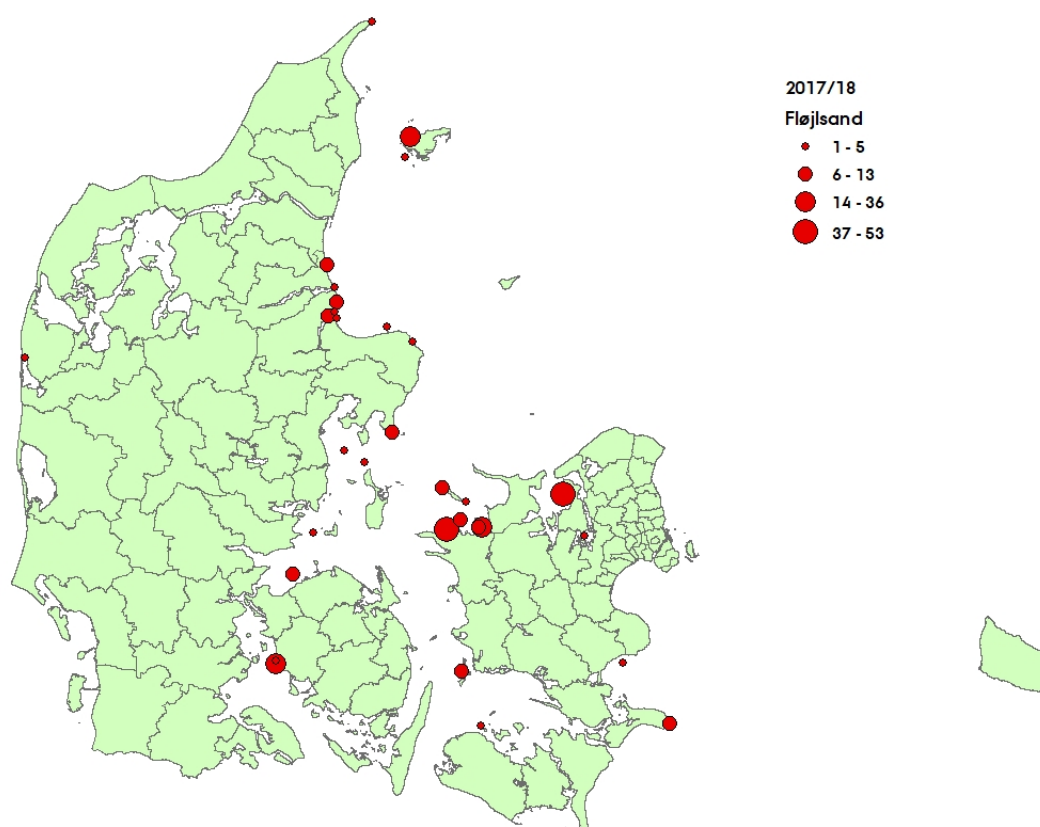
FLØJLSAND (*Melanitta fusca*)

Velvet Scoter

Fløjlsand har fra 2004 til 2010 haft jagttid fra 1. oktober og frem til 31. januar, samt i perioden 1. februar til 15. februar på fiskeriterritoriet uden for EU-fuglebeskyttelsesområder. Fra og med 2011 er der ikke længere jagttid i februar. Udbyttet af fløjlsænder har de seneste år ligget omkring 2.000 til 3.000 fugle per år.

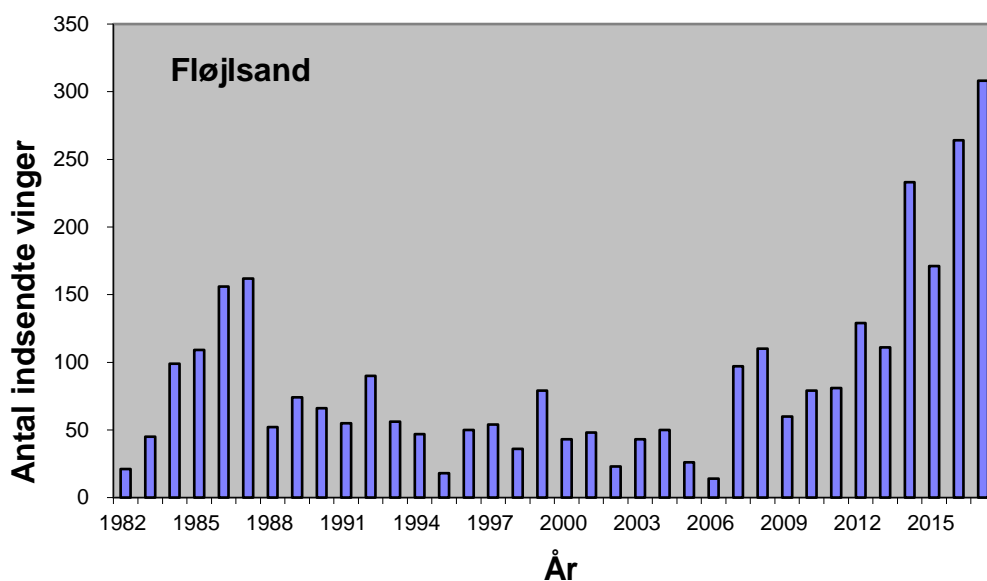
Antal og fordeling – *Number and distribution*

Der blev der indsendt 308 vinger af fløjlsand i 2017/18.



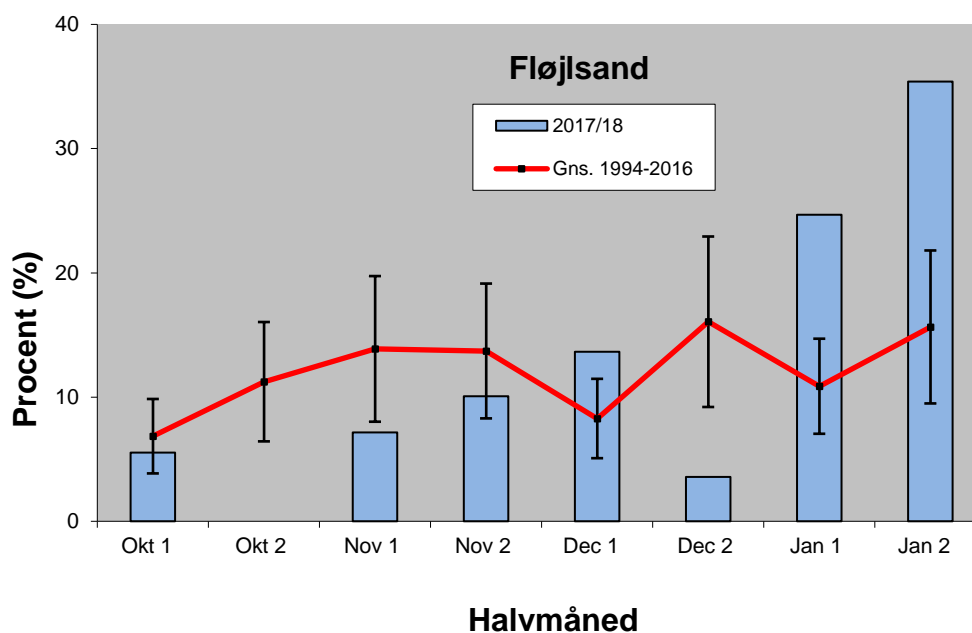
Figur 1. Geografisk fordeling af 308 vinger af fløjlsand indsendt fra jagtsæsonen 2017/18.

Geographical distribution of 308 wings from Velvet Scoter received during the hunting season 2017/18.



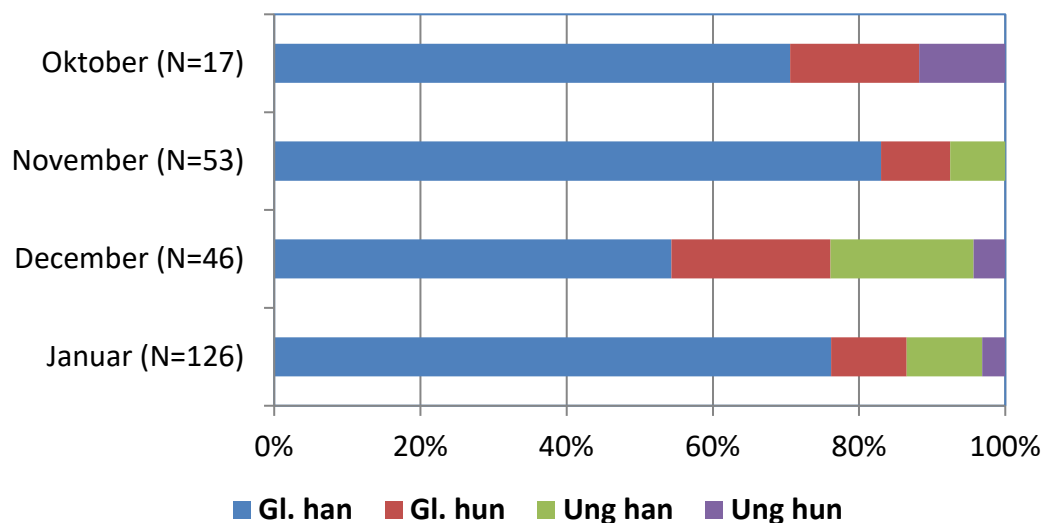
Figur 2. Antallet af indsendte vinger af fløjlsand fra jagtsæsonerne 1982/83-2017/18. *The number of Velvet Scoter wings received from the hunting seasons 1982/83-2017/18.*

Tidsmæssig fordeling – *Temporal distribution*



Figur 3. Tidsmæssig fordeling af vinger af fløjlsand nedlagt i jagtsæsonen 2017/18 og den gennemsnitlige fordeling for perioden 1994/95-2016/17. *Temporal distribution of wings from Velvet Scoter bagged during the 2017/18 hunting season and the mean of the period 1994/95-2016/17.*

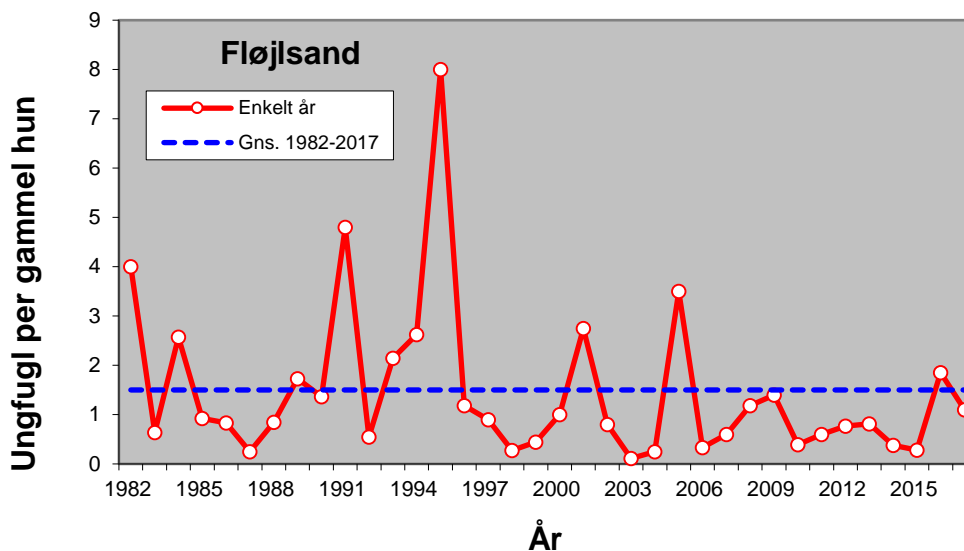
Køns- og alderssammensætning – *Sex and age composition*



Figur 4. Månedlig fordeling af køns- og alderssammensætning af fløjlsandvinger gennem jagtsæsonen 2017/18. Antallet af vinger er angivet.

The monthly sex and age composition of Velvet Scoter wings during the hunting season 2017/18 (rows from the left: adult males, adult females, juvenile males and juvenile females). The number of wings is shown.

Ynglesucces – *Reproductive success*



Figur 5. Ynglesucces for fløjlsand, udtrykt som antal ungfugle per gammel hun i de indsendte vinger fra jagtsæsonerne 1982/83-2017/18.

Reproductive success of Velvet Scoter expressed as the number of juveniles per adult female of received wings from the hunting seasons 1982/83-2017/18.